

"La PEC: cos'è e come averla"

- **Che cos'è la PEC**

La PEC (**Posta Elettronica Certificata**) è un sistema evoluto di posta elettronica regolata da un'apposita normativa e rilasciata da gestori autorizzati.

- **A cosa serve la PEC**

Consente di scambiare messaggi e documenti allegati di qualunque tipo (amministrativo, commerciale, informativo, ...), in modalità certa e protetta, ed economica, **con lo stesso valore legale della Raccomandata postale con Ricevuta di ritorno**.

- **Quali vantaggi dà la PEC**

Rispetto alla posta elettronica tradizionale, la PEC garantisce la certezza dell'invio, della consegna, dell'immodificabilità del contenuto e della riservatezza del messaggio, oltreché dell'identificazione certa della casella mittente.

- **Chi può utilizzare la PEC**

Tutti possono usufruirne: imprenditori individuali, società, Pubbliche Amministrazioni, associazioni, professionisti, semplici cittadini.

- **Dove si acquista una casella di PEC**

E' necessario rivolgersi ad uno dei **Gestori ufficiali** autorizzati dall'Agenzia per l'Italia Digitale, in possesso dei requisiti previsti dalla normativa di riferimento.

Per l'elenco dei gestori: [PEC - elenco pubblico gestori](#). Costi e modalità di rilascio variano a seconda del gestore.

"L'iscrizione della PEC al Registro Imprese"

- **Chi deve, per legge, iscrivere la propria PEC al Registro Imprese**

- Imprese Individuali (**entro il 30/06/2013**) - Legge 17/12/2012, n. 221
- Società di persone e di capitali (obbligate già dal 29/11/2011) - Legge 28/01/2009, n. 2

- **Quanto costa iscrivere la PEC al Registro Imprese**

Non costa nulla: iscrizione o variazione sono gratuite ed esenti da bolli, diritti, tariffe.

- **La "PEC al Cittadino" (CEC-PAC) può essere iscritta al Registro Imprese?**











No. La CEC-PAC, con dominio @postacertificata.gov.it, può essere utilizzata solo come canale chiuso ed esclusivo tra cittadino e Pubblica Amministrazione. Non essendole riconosciute altre modalità di comunicazione (per es. anche tra cittadini, aziende, professionisti, banche, clienti e fornitori), **non può essere iscritta al Registro Imprese**.

- **Come iscrivere la PEC al Registro Imprese**

- sei il titolare di un'impresa individuale o il legale rappresentante di una società? Adopera la "Pratica semplice" dal Portale www.registroimprese.it (**vedi schema pag. seguente**); oppure
- sei un utente registrato del Portale www.registroimprese.it e già invii pratiche di Comunicazione Unica? Utilizza la procedura ComunicaStarweb dal Portale stesso; oppure
- rivolgiti alla tua organizzazione imprenditoriale o al professionista di fiducia.

Per saperne di più vai al Portale www.registroimprese.it.

Iscrivi la tua PEC con "Pratica semplice"

Percorso		Verifica	SI	NO
1		La tua impresa individuale o la tua società dispone già di una casella PEC, attiva da almeno 24-48 ore?		Devi acquisire una casella PEC rivolgendoti ad uno dei Gestori autorizzati.
2		Sei il titolare della tua impresa individuale o il legale rappresentante della tua società?		Non puoi iscrivere la PEC al Registro Imprese attraverso il servizio di "Pratica semplice" offerto nel Portale www.registroimprese.it . Ti consigliamo di rivolgerti alla tua Organizzazione imprenditoriale o al professionista di fiducia.
3		Sei in possesso di un dispositivo di firma digitale (smart-card o token usb) con il quale firmare un documento elettronico?		Per ottenere un dispositivo di firma digitale puoi rivolgerti alla Camera di Commercio o ai certificatori accreditati autorizzati dall' Agenzia per l'Italia Digitale. La Camera di Commercio fornisce gratuitamente una Smart-Card CNS al legale rappresentante dell'impresa che la richieda per la prima volta.
4		Hai configurato la tua stazione di lavoro?		Scarica ed installa l'ultima versione di Java Runtime . Verifica i requisiti hardware e software del tuo pc per il corretto utilizzo del tuo dispositivo di firma digitale: l'applicazione è collaudata sulle piattaforme Windows XP, Windows 7, Windows Vista.
5		Hai configurato il tuo browser?		Abilita Java Runtime nel tuo browser e disattiva il blocco dei popup se è stato precedentemente impostato. Verifica che i certificati del tuo dispositivo di firma siano correttamente importati nel tuo browser.

