



CAMERA DI COMMERCIO
DELLA BASILICATA



MANUALE DI GESTIONE DOCUMENTALE

CAMERA DI COMMERCIO INDUSTRIA ARTIGIANATO E
AGRICOLTURA DELLA BASILICATA

SOMMARIO

1	PREMESSE	5
1.1	Riferimenti normativi	5
1.2	Glossario	7
1.3	Approvazione ed aggiornamento del Manuale	15
2	IL SISTEMA DI GESTIONE DOCUMENTALE	16
2.1	Aree Organizzative Omogenee	16
2.2	Il servizio per la tenuta del protocollo informatico	16
2.3	Ruoli e responsabilità	16
2.4	Il sistema di gestione documentale e protocollo informatico.	20
3	TUTELA DEI DATI PERSONALI E SICUREZZA DEL SISTEMA DI GESTIONE DOCUMENTALE	22
3.1	Accountability	22
3.2	Registro delle attività di trattamento di dati personali	23
3.3	Ruoli	24
3.4	Piano della sicurezza	25
3.5	Accessibilità al sistema di gestione e livelli di riservatezza	26
4	LA FORMAZIONE DEI DOCUMENTI	27
4.1	Modalità di formazione dei documenti e contenuti minimi	27
4.2	Firme elettroniche	28
4.3	Posta elettronica ordinaria	28
4.4	Posta elettronica certificata	28
4.5	I formati dei documenti informatici	29
4.6	Sottoscrizione dei documenti informatici	31
4.7	La gestione dei documenti cartacei	32
4.8	Copie e duplicati	32

5	LA TRASMISSIONE DEI DOCUMENTI	33
5.1	Ricezione dei documenti informatici	33
5.2	Ricezione dei documenti su supporto cartaceo	34
5.3	Ricezione della posta elettronica ordinaria	35
5.4	Ricezione e gestione dei messaggi di posta elettronica certificata	35
5.5	Spedizione dei documenti cartacei	35
5.6	Spedizione dei documenti informatici	36
5.7	Domicilio digitale	36
5.8	Documenti interni	37
6	LA REGISTRAZIONE DEI DOCUMENTI	37
6.1	Documenti soggetti a registrazione di protocollo	37
6.2	Documenti non soggetti a registrazione obbligatoria di protocollo	38
6.3	Registrazione di protocollo dei documenti	38
6.4	Segnatura di protocollo	39
6.5	Annullamento e modifica delle registrazioni di protocollo	40
6.6	Differimento dei termini di registrazione	41
6.7	Registro giornaliero di protocollo	42
6.8	Registro annuale di protocollo	42
6.9	Registro di emergenza	42
7	CASI PARTICOLARI	44
7.1	Documentazione soggetta a registrazione particolare	44
7.2	Documentazione relativa a gare d'appalto	47
7.3	Documenti a carattere riservato, personale e/o confidenziale	47
7.4	Lettere anonime	47
7.5	Documenti non firmati o con firma illeggibile	48
7.6	Documentazione di competenza di altre amministrazioni o uffici	48
7.7	Documento inviato a più UOR e/o pervenuto attraverso canali diversi	48

7.8	Oggetti plurimi	48
8	ASSEGNAZIONE E CLASSIFICAZIONE DEI DOCUMENTI	49
8.1	Assegnazione	49
8.2	Modifica delle assegnazioni	50
8.3	Consegna dei documenti cartacei	50
8.4	Consegna dei documenti informatici	51
8.5	Classificazione dei documenti	51
9	FASCICOLAZIONE DEI DOCUMENTI	52
9.1	Formazione dei fascicoli	52
9.2	Tipologie di fascicolo	53
9.3	Struttura gerarchica del fascicolo	54
9.4	Processo di identificazione e formazione dei fascicoli	54
9.5	Alimentazione dei fascicoli	55
9.6	Conservazione dei fascicoli	55
9.7	Gestione dello scarto	55
10	SCANSIONE DEI DOCUMENTI CARTACEI	57
10.1	Processo di scansione e certificazione di conformità	57
10.2	Certificazione di processo	58
11	GESTIONE DOCUMENTI CARTACEI DEGLI ARCHIVI DI DEPOSITO	59
11.1	Gli archivi di deposito delle Unità organizzative (UOR)	60
11.2	Il versamento dei fascicoli	60
11.3	La movimentazione dei fascicoli	60
11.4	Gestione dell'archivio storico	60
11.5	Versamento dei documenti nell'archivio storico	61
12	ACCESSO AI DOCUMENTI E TUTELA DELLA RISERVATEZZA	61
13	DISPOSIZIONI FINALI	62

1 Premesse

In ottemperanza a quanto previsto dalle Linee Guida sulla formazione, gestione e conservazione dei documenti informatici la Camera di Commercio Industria e Artigianato della Basilicata ha redatto il presente Manuale di Gestione (MdG) con l'obiettivo di descrivere il sistema di gestione dei documenti, anche ai fini della conservazione, e di fornire le istruzioni per il corretto funzionamento del servizio per la tenuta del protocollo informatico, della gestione dei flussi documentali e degli archivi.

Il Manuale di gestione è stato predisposto con una duplice finalità: da un lato disciplinare il sistema di gestione documentale dell'Ente e, dall'altro, rappresentare le funzionalità disponibili per tutti gli utenti, interni ed esterni, che interagiscono con la Camera di Commercio Industria Agricoltura e Artigianato della Basilicata.

Il Manuale è destinato alla più ampia diffusione interna ed esterna, in quanto fornisce le indicazioni per eseguire correttamente le operazioni di formazione, registrazione, classificazione, fascicolazione e archiviazione dei documenti; pertanto si rivolge non solo agli operatori di protocollo ma, in generale, a tutti i dipendenti e ai soggetti esterni che si relazionano con l'ente.

In particolare, il Manuale disciplina:

- le modalità informatiche di formazione e scambio dei documenti dell'amministrazione e la loro gestione;
- la gestione dei flussi documentali
- l'utilizzo del sistema di gestione documentale
- l'uso del Titolare o Piano di classificazione e del Piano di fascicolazione
- la conservazione dei documenti
- le modalità di accesso alle informazioni da parte di coloro che ne hanno titolo o interesse.
- le politiche di protezione dati e il Piano della sicurezza

Il presente manuale è pubblicato sul sito internet istituzionale della Camera di Commercio, all'interno della Sezione "Amministrazione trasparente" nella sottosezione "Altri Contenuti > Manuale di Gestione documentale"

1.1 Riferimenti normativi

La normativa di riferimento per la gestione dei documenti informatici all'interno della pubblica amministrazione è rappresentata da:

- **Codice dei Beni Culturali e del paesaggio:** il decreto legislativo 22 gennaio 2004, n. 42.
- **Codice dell'Amministrazione digitale:** il decreto legislativo 7 marzo 2005, n. 82 – CAD.
- **Legge sul procedimento:** la Legge 7 agosto 1990, n. 241 – Legge sul procedimento amministrativo.
- **Testo unico della documentazione amministrativa:** il decreto del Presidente della Repubblica 28 dicembre 2000 n. 445 - Testo unico delle disposizioni legislative e regolamentari in materia di documentazione amministrativa – TUDA.

- **Codice Privacy:** il decreto legislativo 30 giugno 2003, n. 196 – Codice in materia di protezione dei dati personali.
- **GDPR – Regolamento (UE) n. 679/2016 del Parlamento Europeo e del Consiglio del 27 aprile 2016 (General Data Protection Regulation),** relativo alla protezione delle persone fisiche con riguardo al trattamento dei dati personali, nonché alla libera circolazione di tali dati e che abroga la direttiva 95/46/CE.
- **Decreto Trasparenza:** il decreto legislativo 14 marzo 2013, n. 33 – Riordino della disciplina riguardante gli obblighi di pubblicità, trasparenza e diffusione delle informazioni da parte delle pubbliche amministrazioni.
- **Decreto legislativo 25 maggio 2016, n. 97 (FOIA)** - Revisione e semplificazione delle disposizioni in materia di prevenzione della corruzione, pubblicità e trasparenza.
- **Circolare del Ministro per la semplificazione e la pubblica amministrazione n. 2/2017** - Attuazione delle norme sull'accesso civico generalizzato (FOIA).
- **Decreto legislativo 19 agosto 2005 n. 195** - Attuazione della direttiva 2003/4/CE sull'accesso del pubblico all'informazione ambientale.
- **Linee Guida ANAC** - Delibera n. 1309/2016 - Linee guida recanti indicazioni operative ai fini della definizione delle esclusioni e dei limiti all'accesso civico di cui all'art. 5 co. 2 del D.Lgs. 33/2013.
- **Codice dei Contratti Pubblici:** il decreto legislativo 18 aprile 2016 n. 50 - Attuazione delle direttive 2014/23/UE, 2014/24/UE e 2014/25/UE sull'aggiudicazione dei contratti di concessione, sugli appalti pubblici e sulle procedure d'appalto degli enti erogatori nei settori dell'acqua, dell'energia, dei trasporti e dei servizi postali, nonché per il riordino della disciplina vigente in materia di contratti pubblici relativi a lavori, servizi e forniture.
- **Linee Guida** sulla formazione, gestione e conservazione dei documenti informatici.
- **Legge sull'accessibilità:** la Legge 9 gennaio 2004, n. 4 – Disposizioni per favorire l'accesso dei disabili agli strumenti informatici.
- **Decreto del Ministro dell'Economia e delle Finanze 17 giugno 2014:** Modalità di assolvimento degli obblighi fiscali relativi ai documenti informatici ed alla loro riproduzione su diversi tipi di supporto - art. 21, comma 5, del decreto legislativo n. 82/2005. Circolare dell'Agenzia per l'Italia Digitale - AgID 10 aprile 2014, n. 65.
- **Decreto del Ministro dell'Economia e delle Finanze 3 aprile 2013, n. 55:** Regolamento in materia di emissione, trasmissione e ricevimento della fattura elettronica da applicarsi alle amministrazioni pubbliche ai sensi dell'art. 1, commi da 209 a 213, della Legge 24 dicembre 2007, n. 244.
- **Decreto del Presidente della Repubblica 11 febbraio 2005, n. 68:** Regolamento recante disposizioni per l'utilizzo della posta elettronica certificata, a norma dell'art. 27 della Legge 16 gennaio 2003, n. 3.
- **Decreto Legislativo 5 agosto 2015, n. 127:** Trasmissione telematica delle operazioni IVA e di controllo delle cessioni di beni effettuate attraverso distributori automatici, in attuazione dell'art. 9, comma 1, lettere d) e g), della Legge 11 marzo 2014, n. 23.

- **Decreto del Presidente del Consiglio dei Ministri del 10 dicembre 2008:** Specifiche tecniche del formato elettronico elaborabile (XBRL) per la presentazione dei bilanci di esercizio e consolidati e di altri atti al registro delle imprese.
- **Circolare del Ministro per la pubblica amministrazione del 1 ottobre 2018 n. 3:** Responsabile per la transizione digitale - art. 17 decreto legislativo 7 marzo 2005, n. 82 “Codice dell’amministrazione digitale”
- **Regolamento eIDAS:** il Regolamento (UE) No 910/2014 del 23 luglio 2014 del Parlamento europeo e del Consiglio in materia di identificazione elettronica e servizi fiduciari per le transazioni elettroniche nel mercato interno e che abroga la direttiva 1999/93/CE.
- **Linee Guida contenenti le Regole Tecniche e Raccomandazioni afferenti la generazione di certificati elettronici qualificati, firme e sigilli elettronici qualificati e validazioni temporali elettroniche qualificate,** emanate con Determinazione AgID No 121/2019.
- **Regole tecniche per le firme elettroniche:** il decreto Del Presidente Del Consiglio Dei Ministri 22 febbraio 2013 recante “Regole tecniche in materia di generazione, apposizione e verifica delle firme elettroniche avanzate, qualificate e digitali”.
- **Regole tecniche per il protocollo:** il decreto del Presidente del Consiglio dei Ministri del 3 dicembre 2013, recante “Regole tecniche per il protocollo informatico ai sensi degli articoli 40-bis, 41, 47, 57-bis e 71, del Codice dell’Amministrazione digitale di cui al decreto legislativo n. 82”, così come modificato dal decreto legislativo 26 agosto 2016, n. 179.

1.2 Glossario

Ai fini del presente documento si intendono:

- **Accesso,** operazione che consente a chi ne ha diritto di prendere visione ed estrarre copia dei documenti amministrativi informatici
- **Accreditamento,** riconoscimento, da parte dell’Agenzia per l’Italia digitale, del possesso dei requisiti del livello più elevato, in termini di qualità e sicurezza ad un soggetto pubblico o privato, che svolge attività di conservazione o di certificazione del processo di conservazione
- **Affare,** complesso di documenti prodotti (spediti, ricevuti, allegati, ecc.) da un ente, relativi alla trattazione di un oggetto specifico di sua competenza; si chiama affare o anche pratica.
- **Allegato,** documento unito a un documento o a una pratica per prova, per chiarimento o integrazione di notizie, per memoria.
- **Archivio,** il complesso dei documenti prodotti o comunque acquisiti da un ente durante lo svolgimento della propria attività. Con questo termine si intende anche il luogo fisico di conservazione della documentazione

- **Archivio informatico**, archivio costituito da documenti informatici, fascicoli informatici nonché aggregazioni documentali informatiche gestiti e conservati in ambiente informatico
- **Area Organizzativa Omogenea (AOO)**, insieme di funzioni e di strutture che opera su tematiche omogenee e che presenta esigenze di gestione della documentazione in modo unitario e coordinato ai sensi dell'articolo 50, comma 4, del Testo Unico.
- **Attestazione di conformità delle copie per immagine su supporto informatico di un documento analogico**, dichiarazione rilasciata da notaio o altro pubblico ufficiale a ciò autorizzato allegata o asseverata al documento informatico
- **Autenticità**, caratteristica di un documento informatico che garantisce di essere ciò che dichiara di essere, senza aver subito alterazioni o modifiche. L'autenticità può essere valutata analizzando l'identità del sottoscrittore e l'integrità del documento informatico
- **Classificazione**, strumento per la formazione dell'archivio, cioè per l'ordinamento di tutti i documenti prodotti e acquisiti nello svolgimento dell'attività amministrativa.
- **Conservatore accreditato**, soggetto, pubblico o privato, che svolge attività di conservazione al quale sia stato riconosciuto, dall'Agenzia per l'Italia digitale, il possesso dei requisiti del livello più elevato, in termini di qualità e di sicurezza.
- **Conservazione**, insieme delle attività finalizzate a definire ed attuare le politiche complessive del sistema di conservazione e a governarne la gestione in relazione al modello organizzativo adottato e descritto nel manuale di conservazione
- **Copia analogica del documento informatico**, documento analogico avente contenuto identico a quello del documento informatico da cui è tratto
- **Dato personale**, qualsiasi informazione riguardante una persona fisica identificata o identificabile («interessato»); si considera identificabile la persona fisica che può essere identificata, direttamente o indirettamente, con particolare riferimento a un identificativo come il nome, un numero di identificazione, dati relativi all'ubicazione, un identificativo online o a uno o più elementi caratteristici della sua identità fisica, fisiologica, genetica, psichica, economica, culturale o sociale (art. 4, punto 1 del GDPR).
- **Delegati**, personale dell'ente incaricato formalmente dal RGD per l'espletamento di funzioni previste dal presente Manuale.
- **Destinatario**, identifica il soggetto/sistema al quale il documento informatico è indirizzato
- **Documento informatico**: rappresentazione informatica di atti, fatti, dati giuridicamente rilevanti (art. 1 comma 1 lett. p) del CAD)
- **Documento analogico**: rappresentazione non informatica di atti, fatti o dati giuridicamente rilevanti (art. 1 comma 1 lett. p bis) del CAD)

- **Domicilio digitale**, un indirizzo elettronico eletto presso un servizio di posta elettronica certificata o un servizio elettronico di recapito certificato qualificato, come definito dal regolamento (UE) 23 luglio 2014 n. 910 del Parlamento europeo e del Consiglio in materia di identificazione elettronica e servizi fiduciari per le transazioni elettroniche nel mercato interno e che abroga la direttiva 1999/93/CE, di seguito «Regolamento eIDAS», valido ai fini delle comunicazioni elettroniche aventi valore legale
- **Duplicazione dei documenti informatici**, produzione di duplicati informatici
- **Esibizione**, operazione che consente di visualizzare un documento conservato e di ottenerne copia
- **Evidenza informatica**, una sequenza di simboli binari (bit) che può essere elaborata da una procedura informatica
- **Fascicolo informatico**, Aggregazione strutturata e univocamente identificata di atti, documenti o dati informatici, prodotti e funzionali all'esercizio di una specifica attività o di uno specifico procedimento. Nella pubblica amministrazione il fascicolo informatico collegato al procedimento amministrativo è creato e gestito secondo le disposizioni stabilite dall'articolo 41 del CAD.
- **Firma elettronica**, insieme dei dati in forma elettronica, allegati oppure connessi tramite associazione logica ad altri dati elettronici, utilizzati come metodo di identificazione informatica.
- **Firma elettronica avanzata**, insieme di dati in forma elettronica allegati oppure connessi a un documento informatico che consentono l'identificazione del firmatario del documento e garantiscono la connessione univoca al firmatario, creati con mezzi sui quali il firmatario può conservare un controllo esclusivo, collegati ai dati ai quali detta firma si riferisce, in modo da consentire di rilevare se i dati stessi siano stati successivamente modificati.
- **Firma digitale**, è una particolare firma elettronica qualificata basata su un sistema di chiavi asimmetriche a coppia, una pubblica una privata, che consente al titolare tramite la chiave privata e al destinatario tramite la chiave pubblica, rispettivamente, di rendere manifesta e di verificare la provenienza e l'integrità di un documento informatico o di un insieme di documenti informatici; firma elettronica, ai sensi dell'articolo 2, comma 1, lettera g, del decreto legislativo 10/2002, l'insieme dei dati in forma elettronica, allegati oppure connessi tramite associazione logica ad altri dati elettronici, utilizzati come metodo di autenticazione informatica.
- **Formato contenitore**, formato di file progettato per consentire l'inclusione ("imbustamento" o wrapping), in uno stesso file, di una o più evidenze informatiche soggette a differenti tipi di codifica e al quale possono essere associati specifici metadati.
- **Formato del documento informatico**, modalità di rappresentazione della sequenza di bit che costituiscono il documento informatico; comunemente è identificato attraverso l'estensione del file.
- **Flusso documentale**, movimento dei documenti all'interno dell'archivio (dalla fase di formazione dell'archivio corrente a quella di conservazione dell'archivio storico).

- **Funzione di hash**, una funzione matematica che genera, a partire da una generica sequenza di simboli binari (bit), una impronta in modo tale che risulti di fatto impossibile, a partire da questa, determinare una sequenza di simboli binari (bit) che la generi, ed altresì risulti di fatto impossibile determinare una coppia di sequenze di simboli binari per le quali la funzione generi impronte uguali.
- **GEDOC – Nuovo sistema di gestione documentale (GEDOC)**, sistema informatico utilizzato per la protocollazione dei documenti in ingresso e uscita, la classificazione secondo un Titolario, la fascicolazione e l'archiviazione dei documenti di rilevanza amministrativa.
- **Gestione dei documenti**, l'insieme di attività finalizzate alla registrazione di protocollo e alla classificazione, fascicolazione, assegnazione e reperimento dei documenti amministrativi formati o acquisiti dalle amministrazioni, nell'ambito del sistema di classificazione d'archivio adottato (Piano di classificazione)
- **Identificazione informatica**, la validazione dell'insieme di dati attribuiti in modo esclusivo ed univoco a un soggetto, che ne consentono l'individuazione nei sistemi informativi, effettuata attraverso opportune tecnologie, anche al fine di garantire la sicurezza dell'accesso
- **Identificativo univoco**, sequenza di caratteri alfanumerici associata in modo univoco e persistente al documento informatico, al fascicolo informatico, all'aggregazione documentale informatica, in modo da consentirne l'individuazione;
- **Immodificabilità**, caratteristica che rende la rappresentazione del documento informatico non alterabile nella forma e nel contenuto durante l'intero ciclo di gestione e ne garantisce la staticità nella conservazione del documento stesso;
- **Impronta**, la sequenza di simboli binari (bit) di lunghezza predefinita generata mediante l'applicazione alla prima di una opportuna funzione di hash. Un'evidenza informatica di lunghezza predefinita ottenuta da un'altra evidenza informatica mediante un'opportuna funzione matematica tale che risulti di fatto impossibile, a partire dall'impronta, ricostruire l'evidenza informatica che l'ha generata, ed altresì risulti di fatto impossibile determinare una coppia di evidenze informatiche per le quali la funzione generi impronte uguali.
- **Interoperabilità**, possibilità di trattamento automatico, da parte del sistema di protocollo ricevente, delle informazioni trasmesse dal sistema di protocollo mittente, allo scopo di automatizzare le attività e i procedimenti amministrativi conseguenti.
- **Leggibilità**, insieme delle caratteristiche in base alle quali le informazioni contenute nei documenti informatici sono fruibili durante l'intero ciclo di gestione dei documenti;
- **Log di sistema**, registrazione cronologica delle operazioni eseguite su di un sistema informatico per finalità di controllo e verifica degli accessi, oppure di registro e tracciatura dei cambiamenti che le transazioni introducono in una base di dati;

- **Manuale di Gestione del protocollo informatico, dei documenti e degli archivi (MdG)**, strumento che descrive il sistema di gestione, anche ai fini della conservazione, dei documenti informatici e fornisce le istruzioni per il corretto funzionamento del servizio per la tenuta del protocollo informatico, della gestione dei flussi documentali e degli archivi.
- **Massimario di selezione** anche detto di scarto, il massimario di selezione è lo strumento che consente di coordinare razionalmente lo scarto archivistico (cioè la destinazione al macero) dei documenti prodotti dagli enti pubblici e dagli organi centrali e periferici dello Stato. Il massimario riproduce l'elenco delle partizioni (categorie) e sottopartizioni del Titolario con una descrizione più o meno dettagliata delle competenze cui ciascuna partizione si riferisce e della natura dei relativi documenti; indica per ciascuna partizione quali documenti debbano essere conservati permanentemente (e quindi versati dopo trent'anni dall'esaurimento degli affari nei competenti Archivi di Stato o nella separata sezione di archivio storico) e quali invece possono essere destinati al macero dopo cinque anni, dopo dieci anni, dopo venti anni, ecc.
- **Metadati**, insieme di dati associati a un documento informatico, o a un fascicolo informatico, o ad un'aggregazione documentale informatica per identificarlo e descriverne il contesto, il contenuto e la struttura, nonché per permetterne la gestione nel tempo nel sistema di conservazione;
- **Oggetto**, in sede di formazione del documento l'oggetto è l'enunciazione sommaria, sintetizzata in poche parole, al massimo un paio di righe, dell'argomento di cui tratta il documento. L'oggetto viene scritto sul documento nello spazio apposito e deve essere riportato (talora con parole diverse) sia sul registro di protocollo dell'ente che scrive sia su quello dell'ente che riceve il documento.
- **Pacchetto di versamento (PdV)**, pacchetto informativo inviato dal produttore al sistema di conservazione secondo il formato descritto nel manuale di conservazione.
- **Piano di conservazione**, documento, allegato al manuale di gestione e integrato con il sistema di classificazione, in cui sono definiti i criteri di organizzazione dell'archivio, di selezione periodica e di conservazione ai sensi dell'articolo 68 del D.P.R. 28 dicembre 2000, n. 445.
- **Piano di Classificazione**, sistema precostituito e stabile, individuato sulla base delle funzioni dell'ente, al quale devono essere ricondotti i documenti prodotti
- **Piano della sicurezza del sistema di gestione informatica dei documenti**, documento, che descrive e pianifica le attività volte a proteggere il sistema di gestione informatica dei documenti da possibili rischi nell'ambito dell'organizzazione di appartenenza;
- **Posta elettronica certificata (PEC)**, sistema di comunicazione in grado di attestare l'invio e l'avvenuta consegna di un messaggio di posta elettronica e di fornire ricevute opponibili ai terzi
- **Posta elettronica ordinaria (PEO)**, sistema di comunicazione che non attesta l'invio e l'avvenuta consegna di un messaggio di posta elettronica e non fornisce ricevute opponibili ai terzi

- **Pubblico ufficiale**, il notaio o altre figure previste dall'art. 18, comma 2 del DPR 445/2000.
- **Registrazione di protocollo**, attività che permette di identificare in modo certo i documenti ricevuti o spediti su qualunque supporto di trasmissione da un soggetto produttore; ha una finalità giuridico-probatoria ed è strumento di certificazione e di verifica dell'autenticità dei documenti
- **Registro**, unità archivistica costituita da un insieme di fogli rilegati. Nel registro vengono trascritti o registrati per esteso o per sunto documenti e minute di documenti, ovvero vengono effettuate trascrizioni, registrazioni e annotazioni costitutive dell'atto giuridico.
- **Registro particolare**, registro informatico, regolato da norme specifiche, usato per particolari tipologie documentali e che può contenere trascrizioni, registrazioni e annotazioni costitutive di un atto giuridico, previsto ai sensi dell'articolo 53, comma 5 del DPR 445/2000
- **Registro di protocollo**, registro informatico di atti e documenti in ingresso e in uscita che permette la registrazione e l'identificazione univoca del documento informatico all'atto della sua immissione cronologica nel sistema di gestione informatica dei documenti
- **Repertorio informatico**, registro informatico che raccoglie i dati registrati direttamente dalle procedure informatiche con cui si formano altri atti e documenti o indici di atti e documenti secondo un criterio che garantisce l'identificazione univoca del dato all'atto della sua immissione cronologica
- **Repertorio della Serie**, registro su cui vengono annotati con un numero progressivo i fascicoli secondo l'ordine cronologico in cui si costituiscono all'interno delle suddivisioni del Titolare: il repertorio deve essere organizzato in maniera da riprodurre le suddivisioni del Titolare.
- **Responsabile del Procedimento (RdP)**, il dipendente che assume su di sé la responsabilità dell'esecuzione degli adempimenti amministrativi relativi ad un singolo procedimento amministrativo.
- **Responsabile della gestione documentale (RGD)**, ovvero Responsabile del Servizio per la tenuta del Protocollo informatico, della gestione dei flussi documentali, nonché degli archivi.
 - **Responsabile della Conservazione**, dirigente o funzionario formalmente designato che definisce e attua le politiche complessive del sistema di conservazione e ne governa la gestione con piena responsabilità ed autonomia
- **Responsabile della protezione dei dati**, il responsabile della protezione dei dati è designato in funzione delle qualità professionali, in particolare della conoscenza specialistica della normativa e delle prassi in materia di protezione dei dati, e della capacità di assolvere i compiti di cui all'articolo 39 del Reg. UE 2016/679. Trattasi di un dipendente del titolare del trattamento o del responsabile del trattamento oppure di un incaricato all'assolvimento dei suoi compiti sulla base di un contratto di servizi (art. 37 del Reg. UI 2016/679).

- **Responsabile del servizio per la tenuta del protocollo informatico, della gestione dei flussi documentali e degli archivi**, dirigente o funzionario, comunque in possesso di idonei requisiti professionali o di professionalità tecnico archivistica, preposto al servizio per la tenuta del protocollo informatico, della gestione dei flussi documentali e degli archivi, ai sensi dell'articolo 61 del D.P.R. 28 dicembre 2000, n. 445, che produce il pacchetto di versamento ed effettua il trasferimento del suo contenuto nel sistema di conservazione
- **Responsabile del trattamento dei dati**, la persona fisica o giuridica, l'autorità pubblica, il servizio o altro organismo che tratta dati personali per conto del titolare del trattamento
- **Responsabile della Transizione al Digitale**, figura dirigenziale all'interno della PA che ha tra le sue principali funzioni quella di garantire operativamente la trasformazione digitale dell'amministrazione, coordinandola nello sviluppo dei servizi pubblici digitali e nell'adozione di nuovi modelli di relazione trasparenti e aperti con i cittadini.
- **Responsabile della sicurezza**, soggetto al quale compete la definizione delle soluzioni tecniche ed organizzative in attuazione delle disposizioni in materia di sicurezza.
- **Riferimento temporale**, informazione, contenente la data e l'ora, che viene associata ad uno o più documenti informatici.
- **Scarto**, operazione con cui si eliminano, secondo quanto previsto dalla normativa vigente, i documenti ritenuti privi di valore amministrativo e di interesse storico culturale
- **Segnatura di protocollo**, apposizione o associazione all'originale del documento, in forma permanente e non modificabile, delle informazioni che consentono di identificare/individuare in modo inequivocabile il documento stesso.
- **Serie archivistica**, ciascun raggruppamento di documenti con caratteristiche omogenee, all'interno di un fondo archivistico. Può essere articolata in sottoserie.
- **Servizio archivistico**, il servizio per la gestione dei documenti, del protocollo, dei flussi documentali e degli archivi analogici e informatici
- **Sistema informativo**, insieme degli strumenti e procedure che consente l'accesso sul web alle risorse archivistiche e ne permette la gestione e fruibilità.
- **Sistema di gestione informatica dei documenti**, nell'ambito della pubblica amministrazione è il sistema di cui all'articolo 52 del D.P.R. 28 dicembre 2000, n. 445
- **Sistema di conservazione**, sistema di conservazione dei documenti informatici di cui all'art. 44 del CAD
- **Sottofascicolo**, articolazione interna al fascicolo.
- **Titolare del trattamento dei dati**, la persona fisica o giuridica, l'autorità pubblica, il servizio o altro organismo che, singolarmente o insieme ad altri, determina le finalità e i mezzi del trattamento di dati personali; quando le finalità e i mezzi di tale trattamento sono determinati dal diritto dell'Unione o degli Stati membri, il titolare del trattamento o i criteri specifici applicabili alla sua designazione possono essere stabiliti dal diritto dell'Unione o degli Stati membri

- **Titolario o Piano di classificazione**, sistema precostituito di schemi di voci gerarchicamente ordinate, individuato in base alle funzioni e alle materie di competenza dell'amministrazione, al quale deve ricondursi la molteplicità dei documenti prodotti, per consentirne la conservazione secondo un ordine logico. Il piano di classificazione si suddivide, di norma, in titoli, classi, sottoclassi, categorie e sottocategorie o, più in generale, in voci di I livello, II livello, III livello, etc. Il titolo (o la voce di I livello) individua per lo più funzioni primarie e di organizzazione dell'ente (macrofunzioni); le successive partizioni (classi, sottoclassi, etc.) corrispondono a specifiche competenze che rientrano concettualmente nella macrofunzione descritta dal titolo, articolandosi gerarchicamente tra loro in una struttura ad albero rovesciato.

- **Trasmissione telematica**, trasmissione di documenti attraverso servizi di telecomunicazione

- **Trattamento dei dati**, qualsiasi operazione o insieme di operazioni, compiute con o senza l'ausilio di processi automatizzati e applicate a dati personali o insiemi di dati personali, come la raccolta, la registrazione, l'organizzazione, la strutturazione, la conservazione, l'adattamento o la modifica, l'estrazione, la consultazione, l'uso, la comunicazione mediante trasmissione, diffusione o qualsiasi altra forma di messa a disposizione, il raffronto o l'interconnessione, la limitazione, la cancellazione o la distruzione

- **Utente**, persona, ente o sistema che interagisce con i servizi di un sistema di gestione informatica dei documenti e/o di un sistema per la conservazione dei documenti informatici, al fine di fruire delle informazioni di interesse

- **Unità archivistica**, termine generico con cui si individua l'unità minima indivisibile di un fondo archivistico, che può aggregare più documenti, fisicamente contigui, o essere costituita da una singola unità documentaria. Può essere costituita da un fascicolo, un registro, una filza, un volume ecc.

- **Unità Organizzativa responsabile (UOR)**: ufficio che, per tipologia di funzioni e di competenza, presenta esigenze di gestione della documentazione unitarie e coordinate.

- **Validazione temporale**, il risultato della procedura informatica con cui si attribuiscono, ad uno o più documenti informatici, una data ed un orario opponibili ai terzi.

- **Vicario**, il dipendente che assume le funzioni e i compiti del Responsabile della gestione documentale nei casi di assenza, vacanza o impedimento di quest'ultimo.

- **Vigilanza**, Indica l'insieme delle funzioni attribuite alle Soprintendenze archivistiche relative alla tutela degli archivi degli enti pubblici, territoriali e non territoriali, e degli archivi privati, conservati di massima presso l'ente produttore o presso istituzioni culturali diverse dagli Archivi di Stato,

- **Vincolo archivistico**, nesso che collega in maniera logica e necessaria i documenti che compongono l'archivio di un ente.

- **Violazione dei dati personali**, la violazione di sicurezza che comporta accidentalmente o in modo illecito la distruzione, la perdita, la modifica, la divulgazione non autorizzata o l'accesso ai dati personali trasmessi, conservati o comunque trattati

1.3 Approvazione ed aggiornamento del Manuale

Il presente Manuale di gestione del protocollo, dei documenti e degli archivi è stato adottato con delibera della Giunta Camerale n. 64. Del 29/11/2021. ed è stato pubblicato sul sito istituzionale nell' area "Amministrazione trasparente" prevista dall'art. 9 del D.Lgs.. 33/2013.

Il Manuale descrive il sistema di gestione dei documenti informatici e fornisce le istruzioni per il corretto funzionamento del servizio per la tenuta del protocollo informatico, della gestione dei flussi documentali e dell'archivio corrente.

Esso è redatto a cura del Responsabile della gestione documentale (RGD), che ne propone lo schema alla Giunta Camerale.

Il Manuale, in un contesto di continua trasformazione, deve essere sottoposto a continuo aggiornamento, in ragione dell'evoluzione tecnologica e dell'obsolescenza degli oggetti e strumenti utilizzati. Allo stesso modo anche i processi e le attività inerenti le attività di formazione dei documenti devono essere sottoposti a costante valutazione e monitoraggio. Il RGD provvederà alle eventuali integrazioni o revisioni nei casi in cui lo ritenga opportuno, ad esempio a seguito di:

- modifiche normative o regolamentari sopravvenute;
- introduzione di nuove pratiche tendenti a migliorare l'operatività dell'ente in termini di efficacia, efficienza e trasparenza;
- inadeguatezza delle procedure rilevate nello svolgimento delle attività correnti;
- sostanziali modifiche apportate nell'ambito dell'architettura del sistema e delle singole componenti informatiche utilizzate.

In caso ritenga necessario apportare aggiornamenti, il RGD li propone alla Giunta Camerale fornendo ogni informazione utile all'assunzione della relativa deliberazione. Gli allegati del presente documento possono essere modificati con atto unilaterale del Responsabile della Gestione Documentale; la modifica acquista efficacia al momento della pubblicazione sul sito web dell'amministrazione.

Nel caso di avvicendamento del RGD, il nuovo Responsabile deve prendere visione del manuale di gestione, verificare le regole in esso contenute ed eventualmente modificarle, proponendo aggiornamenti del manuale stesso

2 Il Sistema di Gestione documentale

2.1 Aree Organizzative Omogenee

L'ente ha scelto di configurarsi, ai fini della gestione documentale, come unica Area Organizzativa Omogenea denominata Camera di Commercio della Basilicata (di seguito AOO), composta dall'insieme di unità organizzative articolate come riportato nell'allegato n. 1. "Funzionigramma" e di definire, quindi, un unico sistema di gestione documentale e protocollo informatico.

I vantaggi derivanti da tale scelta organizzativa sono i seguenti:

- omogeneità di organizzazione del servizio
- riduzione dei costi di gestione del servizio
- eliminazione della frammentazione dei sistemi di protocollo
- maggiore flessibilità del servizio
- indipendenza dalle dinamiche di riorganizzazione dell'ente
- semplificazione delle operazioni di archiviazione e reperimento dei documenti
- riduzione della ridondanza della documentazione da gestire
- semplificazione dell'iter documentale.

Per la protocollazione dei documenti in entrata si è adottato un modello operativo di tipo centralizzato presso l'Ufficio di protocollo generale.

Per la protocollazione dei documenti in uscita si è adottato un modello decentralizzato presso le relative UO.

2.2 Il servizio per la tenuta del protocollo informatico

Ai sensi dell'art. 61.1 del DPR 28 dicembre 2000 n. 445 - T.U. delle disposizioni legislative e regolamentari in materia di documentazione amministrativa - la Camera di Commercio Industria Artigianato e Agricoltura della Basilicata ha provveduto ad istituire uno specifico ed unitario Servizio per la tenuta del protocollo informatico, per la gestione dei flussi documentali e degli archivi e, ai sensi dell'art. 61.2 del suddetto T.U. il Servizio per la tenuta del protocollo informatico, della gestione dei flussi documentali e degli archivi è istituito nella AOO.

La struttura organizzativa che ne ha la responsabilità è il Servizio n.3 Registro Imprese, e nell'ambito dell'area dirigenziale di riferimento, è stato individuato il Responsabile della gestione documentale.

2.3 Ruoli e responsabilità

Nel sistema di gestione documentale sono stati individuati i seguenti ruoli previsti dalla normativa vigente:

Responsabile della gestione documentale	Art. 61 del Decreto del Presidente della Repubblica 28 dicembre 2000, n. 445 - Disposizioni legislative in materia di documentazione amministrativa
Responsabile della conservazione	Art. 44 del decreto legislativo 7 marzo 2005, n. 82 – CAD LINEE GUIDA
Responsabile della transizione al digitale	Art. 17 del Decreto Legislativo 7 marzo 2005, n. 82 - Codice dell'amministrazione digitale Circolare n. 3 del 1 ottobre 2018 del Ministro per la pubblica amministrazione
Responsabile della protezione dei dati	Art. 37 del Regolamento (UE) 2016/679 del Parlamento Europeo e del Consiglio del 27 aprile 2016 relativo alla protezione delle persone fisiche con riguardo al trattamento dei dati personali, nonché alla libera circolazione di tali dati

Il Responsabile della gestione documentale

La Camera di Commercio Industria Artigianato e Agricoltura della Basilicata, nel rispetto della normativa vigente, ha conferito, con determinazione del Presidente n. 3 del 22/10/2018 ratificata con deliberazione di Giunta n. 5 del 04/12/2018, alla dr.ssa Caterina FAMULARO il ruolo di responsabile della gestione documentale.

Al Responsabile, sulla base di quanto previsto dalla normativa spetta il compito di:

- predisporre lo schema del Manuale di gestione;
- verificare l'avvenuta eliminazione dei protocolli di settore, dei protocolli multipli e, più in generale, dei protocolli diversi dal protocollo informatico previsto dal TUDA.
- predisporre il piano per la sicurezza informatica, per la quota parte di competenza, nel rispetto delle:
 - misure di sicurezza predisposte dall'AgID e dagli altri organismi preposti;
 - disposizioni in materia di protezione dei dati personali in linea con l'analisi del rischio fatta;
 - indicazioni in materia di continuità operativa dei sistemi informatici predisposti dall'AGID.
- curare la formazione del personale in materia di gestione documentale e rendere disponibile tutta la documentazione relativa all'uso dell'hardware e software in uso all'ente (es. manuali d'uso)
- provvedere a generare, per uno o più documenti informatici, un pacchetto di versamento nelle modalità e con i formati concordati con il responsabile della conservazione e previsti dal manuale di conservazione e, in quanto produttore del Pacchetto di Versamento (PdV), verificare il buon esito della operazione di trasferimento al sistema di conservazione tramite la presa visione del rapporto di versamento prodotto dal sistema di conservazione stesso.

Al Responsabile della gestione documentale spetta, altresì, l'invio periodico all'archivio di deposito e/o al sistema di conservazione dei fascicoli e delle serie documentarie relative a procedimenti anche non conclusi, e l'elaborazione e aggiornamento del Piano di conservazione dei documenti, siano essi digitali o cartacei.

Il Responsabile, per l'esercizio delle proprie funzioni, ha facoltà di nominare i seguenti delegati:

- delegato per la tenuta del protocollo informatico;
- delegato per la gestione dei flussi documentali.

Rientra nella discrezionalità del RDG nominare delegati, purché questi siano in possesso di requisiti professionali e tecnici necessari allo svolgimento delle mansioni affidategli.

Responsabile della conservazione

La Camera di Commercio Industria Artigianato e Agricoltura della Basilicata, nel rispetto della normativa vigente, ha conferito, con determinazione del Presidente n. 3 del 22/10/2018 ratificata con deliberazione di Giunta n. 5 del 04/12/2018, alla dr.ssa Caterina FAMULARO il ruolo di Responsabile della conservazione documentale.

Il Responsabile della conservazione è la persona incaricata di curare l'insieme delle attività finalizzate alla conservazione dei documenti. In virtù della trasversalità delle sue funzioni, il responsabile si avvale della collaborazione del Responsabile del trattamento dei dati personali, del Responsabile della sicurezza, del Responsabile dei sistemi informativi che, nel caso delle pubbliche amministrazioni centrali coincide con il responsabile dell'ufficio di cui all'art. 17 del CAD (Responsabile della transizione al digitale), e del Responsabile della gestione documentale.

Al Responsabile della conservazione compete l'insieme delle seguenti attività descritte nelle Linee Guida Agid:

- a) definisce le politiche di conservazione e i requisiti funzionali del sistema di conservazione, in conformità alla normativa vigente e tenuto conto degli standard internazionali, in ragione delle specificità degli oggetti digitali da conservare (documenti informatici, aggregazioni informatiche, archivio informatico), della natura delle attività che il Titolare dell'oggetto di conservazione svolge e delle caratteristiche del sistema di gestione informatica dei documenti adottato;
- b) gestisce il processo di conservazione e ne garantisce nel tempo la conformità alla normativa vigente;
- c) genera e sottoscrive il rapporto di versamento, secondo le modalità previste dal manuale di conservazione;
- d) genera e sottoscrive il pacchetto di distribuzione con firma digitale o firma elettronica qualificata, nei casi previsti dal manuale di conservazione;
- e) effettua il monitoraggio della corretta funzionalità del sistema di conservazione;
- f) effettua la verifica periodica, con cadenza non superiore ai cinque anni, dell'integrità e della leggibilità dei documenti informatici e delle aggregazioni documentarie degli archivi;
- g) al fine di garantire la conservazione e l'accesso ai documenti informatici, adotta misure per rilevare tempestivamente l'eventuale degrado dei sistemi di memorizzazione e delle registrazioni e, ove necessario, per ripristinare la corretta funzionalità; adotta analoghe misure con riguardo all'obsolescenza dei formati;
- h) provvede alla duplicazione o copia dei documenti informatici in relazione all'evolversi del contesto tecnologico, secondo quanto previsto dal manuale di conservazione;

- i) predisporre le misure necessarie per la sicurezza fisica e logistica del sistema di conservazione;
- j) assicurare la presenza di un pubblico ufficiale, nei casi in cui sia richiesto il suo intervento, garantendo allo stesso l'assistenza e le risorse necessarie per l'espletamento delle attività al medesimo attribuite;
- k) assicurare agli organismi competenti previsti dalle norme vigenti l'assistenza e le risorse necessarie per l'espletamento delle attività di verifica e di vigilanza;
- l) provvede per le amministrazioni statali centrali e periferiche a versare i documenti informatici, le aggregazioni informatiche e gli archivi informatici, nonché gli strumenti che ne garantiscono la consultazione, rispettivamente all'Archivio centrale dello Stato e agli archivi di Stato territorialmente competenti, secondo le tempistiche fissate dall'art. 41, comma 1, del Codice dei beni culturali
- m) predisporre il manuale di conservazione di cui al par. 4.7 e ne cura l'aggiornamento periodico in presenza di cambiamenti normativi, organizzativi, procedurali o tecnologici rilevanti.

Il responsabile della conservazione può affidare, in tutto o in parte, lo svolgimento del processo di conservazione a un conservatore accreditato da Agid, ai sensi dell'art. 44 del CAD.

Nel caso in cui il servizio di conservazione venga affidato ad un conservatore, le attività suddette o alcune di esse, ad esclusione della lettera m), potranno essere affidate al responsabile del servizio di conservazione, rimanendo in ogni caso inteso che la responsabilità giuridica generale sui processi di conservazione, non essendo delegabile, rimane in capo al responsabile della conservazione, chiamato altresì a svolgere le necessarie attività di verifica e controllo in ossequio alle norme vigenti sui servizi affidati in outsourcing dalle PA.

Responsabile della transizione al digitale

Con determinazione del Presidente n. 3 del 22/10/2018 ratificata con deliberazione di Giunta n. 5 del 04/12/2018, è stato conferito alla dr.ssa Caterina FAMULARO il ruolo di responsabile della transizione digitale, secondo quanto previsto dall'art. 17 del CAD.

Le funzioni del Responsabile della transizione al digitale sono elencate dal comma 1 dall'articolo 17 del CAD, che attribuisce all'Ufficio per la transizione digitale i compiti relativi a:

- coordinamento strategico dello sviluppo dei sistemi informativi di telecomunicazione e fonia;
- indirizzo e coordinamento dello sviluppo dei servizi, sia interni sia esterni, forniti dai sistemi informativi di telecomunicazione e fonia dell'amministrazione;
- indirizzo, pianificazione, coordinamento e monitoraggio della sicurezza informatica relativamente ai dati, ai sistemi e alle infrastrutture anche in relazione al sistema pubblico di connettività;
- accesso dei soggetti disabili agli strumenti informatici e promozione dell'accessibilità;
- analisi periodica della coerenza tra l'organizzazione dell'amministrazione e l'utilizzo delle tecnologie dell'informazione e della comunicazione, al fine di migliorare la soddisfazione dell'utenza e la qualità dei servizi nonché di ridurre i tempi e i costi dell'azione amministrativa;
- cooperazione alla revisione della riorganizzazione dell'amministrazione;
- indirizzo, coordinamento e monitoraggio della pianificazione prevista per lo sviluppo e la gestione dei sistemi informativi di telecomunicazione e fonia;

- progettazione e coordinamento delle iniziative rilevanti ai fini di una più efficace erogazione di servizi in rete a cittadini e imprese mediante gli strumenti della cooperazione applicativa tra pubbliche amministrazioni, inclusa la predisposizione e l'attuazione di accordi di servizio tra amministrazioni per la realizzazione e compartecipazione dei sistemi informativi cooperativi;
- promozione delle iniziative attinenti l'attuazione delle direttive impartite dal Presidente del Consiglio dei Ministri o dal Ministro delegato per l'innovazione e le tecnologie;
- pianificazione e coordinamento del processo di diffusione, all'interno dell'amministrazione, dei sistemi di identità e domicilio digitale, posta elettronica, protocollo informatico, firma digitale o firma elettronica qualificata e mandato informatico, e delle norme in materia di accessibilità e fruibilità nonché del processo di integrazione e interoperabilità tra i sistemi e servizi dell'amministrazione;
- pianificazione e coordinamento degli acquisti di soluzioni e sistemi informatici, telematici e di telecomunicazione, al fine di garantirne la compatibilità con gli obiettivi di attuazione dell'agenda digitale e, in particolare, con quelli stabiliti nel piano triennale.

L'elenco è da considerarsi esemplificativo e non esaustivo, in ragione della trasversalità della figura. In aggiunta ad essi, il Responsabile può, inoltre:

- costituire tavoli di coordinamento con gli altri dirigenti dell'amministrazione e/o referenti nominati da questi ultimi;
- costituire gruppi tematici per singole attività e/o adempimenti (ad esempio: pagamenti informatici, implementazione di SPID, gestione documentale, apertura e pubblicazione dei dati, accessibilità, sicurezza, ecc.);
- proporre l'adozione di circolari e atti di indirizzo sulle materie di propria competenza (ad esempio, in materia di approvvigionamento di beni e servizi ICT) secondo quanto previsto nella Circolare n. 3 del 1° ottobre 2018 del Ministro per la pubblica amministrazione.

2.4 Il sistema di gestione documentale e protocollo informatico.

L'art. 1 comma 1 lettera r) del Dpr 445 del 2000 definisce il Sistema di gestione informatica dei documenti come: "l'insieme delle risorse di calcolo, degli apparati, delle reti di comunicazione e delle procedure informatiche utilizzati dalle amministrazioni per la gestione dei documenti"

La Camera utilizza il sistema di protocollo informatico "**GEDOC – Nuovo sistema di gestione documentale**" (in breve **GEDOC**) realizzato e fornito da Infocamere Scpa nell'ambito dei rapporti in essere con l'amministrazione.

Le principali componenti di GEDOC sono:

Protocollazione. È l'insieme delle funzionalità orientate all'operazione di protocollazione e alla gestione dei registri di protocollazione. È possibile protocollare solo mediante acquisizione del documento principale e degli eventuali allegati, nel rispetto della normativa vigente. Al momento della protocollazione, la segnatura viene apposta o associata al documento, in modo non più modificabile

Gestione dei documenti in bozza. L'applicativo prevede una modalità particolare per gestire la lavorazione dei documenti in bozza di una pratica costituita da un documento principale e dai vari allegati, prima di procedere alla loro protocollazione

Gestione dei flussi di attività. È l'insieme degli strumenti a disposizione degli utenti e dei responsabili, che, opportunamente applicati a documenti o fascicoli, ne determinano le responsabilità e le disposizioni di lavorazione all'interno delle UO interne all'AOO. In particolare, per ciascun documento o fascicolo è possibile definire, tramite la tipologia di attività assegnata, la lavorazione richiesta al funzionario o all'ufficio.

Gestione dei fascicoli. È l'insieme degli strumenti che permettono la costituzione dell'archivio informatico dei documenti rappresentato dalle aggregazioni di documenti (protocollati e non protocollati) all'interno di fascicoli e raccolte documentali.

Firma dei documenti. Rappresenta la componente di Gedoc realizzata per implementare i requisiti che consentono agli utenti, opportunamente abilitati, di firmare i documenti, sui quali hanno potere di firma. Il Gedoc integra al suo interno strumenti utili ad apporre una firma digitale ai documenti contenuti in una Bozza.

Scansione a norma dei documenti cartacei. È la componente che raggruppa le funzioni, all'interno di Gedoc, utili alla dichiarazione di conformità all'originale per le copie di documenti prodotte da scansione dei documenti originali cartacei. In fase di acquisizione, le copie dei documenti prodotte dallo scanner sono inviate in un'area temporanea, al fine di essere sottoposti alla valutazione di un utente abilitato a dichiararne la conformità all'originale prima di associarli ai corrispondenti numeri di protocollo.

Predisposizione di copie cartacee conformi di documenti elettronici (art.3 bis del CAD). L'art. 3 bis del CAD consente di produrre, a fronte di un documento informatico sottoscritto in originale con firma digitale, una copia cartacea da inviare a cittadini che non siano in possesso di un domicilio digitale.

Servizio di Posta Elettronica Certificata (PEC), che consente lo scambio di documenti informatici con altre pubbliche amministrazioni (in modo da assicurare l'interoperabilità ai sensi delle vigenti regole tecniche), con le imprese e i cittadini. Sono inoltre assicurati i servizi di recupero da Gedoc dei dati di protocollazione, dei documenti/atti inviati e delle ricevute di PEC attestanti l'esito dell'avvenuta comunicazione alle parti interessate.

Servizio di conservazione dei documenti informatici, che consente di archiviare i documenti informatici in modo conforme alla normativa vigente, allo scopo di mantenerne l'integrità, l'autenticità dei documenti e la leggibilità nel tempo. Tale funzionalità viene utilizzata, automaticamente, dopo la produzione del Registro giornaliero di protocollo prodotto dal Gedoc.

Il Sistema è integrato con gli strumenti di gestione documentale quali: il piano di classificazione (Titolario) (allegato n.2), il Piano di fascicolazione (allegato n. 3) e il Piano di conservazione (integrato nel piano di fascicolazione) (allegato n. 3)

GEDOC si interfaccia con gli applicativi usati dall'amministrazione per la gestione di determinati processi e/o procedimenti e garantisce che le operazioni di registrazione, archiviazione e invio in conservazione della documentazione prodotta si svolgano nel rispetto della normativa vigente e delle regole riportate negli strumenti di gestione documentale adottati.

Il sistema GEDOC, le risorse strumentali e le procedure utilizzate dalla Camera di Commercio per la formazione dei documenti informatici garantiscono:

- l'identificabilità del soggetto che ha formato il documento nell'ambito dell'AOO;
- la sottoscrizione dei documenti informatici, quando prescritta, con firma digitale;
- l'idoneità dei documenti ad essere gestiti mediante strumenti informatici e ad essere registrati mediante il

protocollo informatico;

- l'accesso ai documenti informatici tramite sistemi informativi automatizzati;
- la leggibilità dei documenti nel tempo.

In GEDOC non viene gestita la documentazione soggetta a registrazione particolare (cfr. par. 7)

3 Tutela dei dati personali e sicurezza del sistema di gestione documentale

Il Regolamento UE 2016/679 relativo alla protezione delle persone fisiche, con riguardo al trattamento dei dati personali, nonché alla libera circolazione di tali dati, noto come GDPR (General Data Protection Regulation), e che abroga la direttiva 95/46/CE, impone ai Titolari del trattamento di mettere in atto misure di sicurezza tecniche e organizzative adeguate per garantire, ed essere in grado di dimostrare, che il trattamento sia svolto nel rispetto delle previsioni legislative europee e nazionali, nonché per tutelare i diritti degli interessati – tenendo conto del contesto complessivo ove il trattamento si colloca e dei rischi per i diritti e le libertà degli interessati.

La Camera ha avviato un percorso di adeguamento alla nuova normativa in materia di protezione dei dati personali. Tale adeguamento rappresenta un processo on going che richiede un continuo monitoraggio, revisione / integrazione dei documenti adottati, delle procedure, delle policy, dei regolamenti interni e in generale della compliance dell'Ente.

3.1 Accountability

I Titolari e i Responsabili del trattamento sono tenuti a mettere in atto misure adeguate ed efficaci per la tutela dei dati personali e devono essere in grado di dimostrare la conformità alla disciplina in materia di dati personali delle attività svolte e l'efficacia e l'adeguatezza delle misure concretamente adottate.

In particolare, il Titolare del Trattamento, deve essere in grado di dimostrare che le attività di trattamento svolte rispondano ai principi di liceità dettati dall'art. 5 GDPR, ossia che i dati siano:

- a) trattati in modo lecito, corretto e trasparente nei confronti dell'interessato («liceità, correttezza e trasparenza»);
- b) raccolti per finalità determinate, esplicite e legittime e successivamente trattati in modo che non sia incompatibile con tali finalità; un ulteriore trattamento dei dati personali ai fini di archiviazione nel pubblico interesse, di ricerca scientifica o storica o a fini statistici non è, conformemente all'art. 89, par. 1, considerato incompatibile con le finalità iniziali ("limitazione della finalità");
- c) adeguati, pertinenti e limitati a quanto necessario rispetto alle finalità per le quali sono trattati («minimizzazione dei dati»);
- d) esatti e, se necessario, aggiornati; devono essere adottate tutte le misure ragionevoli per cancellare o rettificare tempestivamente i dati inesatti rispetto alle finalità per le quali sono trattati («esattezza»);
- e) conservati in una forma che consenta l'identificazione degli interessati per un arco di tempo non superiore al conseguimento delle finalità per le quali sono trattati; i dati personali possono essere conservati per periodi più lunghi a condizione che siano trattati esclusivamente a fini di archiviazione nel pubblico interesse, di ricerca scientifica o storica o a fini statistici, conformemente all'articolo 89, paragrafo 1, fatta salva l'attuazione di misure tecniche e organizzative adeguate richieste dal Regolamento a tutela dei diritti e delle libertà

dell'interessato («limitazione della conservazione»)

- f) trattati in maniera da garantire un'adeguata sicurezza dei dati personali, compresa la protezione, mediante misure tecniche e organizzative adeguate, da trattamenti non autorizzati o illeciti e dalla perdita, dalla distruzione o dal danno accidentali («integrità e riservatezza»).

Affinché i dati siano trattati in modo lecito, il trattamento deve essere fondato su almeno uno dei legittimi presupposti (basi giuridiche) elencati dall'art.6 GDPR per quanto concerne i dati personali c.d. "comuni" (a titolo d'esempio, dati anagrafici e dati di contatto), all'art. 9 per le categorie particolari di dati e all'art. 10 per i dati relativi a condanne penali e reati. Con riferimento alle categorie particolari di dati personali, nonché ai dati relativi a condanne penali e reati, al fine di individuare compiutamente la corretta base giuridica, deve tenersi conto, altresì, della disciplina nazionale in materia di protezione dei dati personali, contenuta negli artt. 2-sexies, 2-septies e 2-octies D.Lgs. 196/2003, così come modificato dal D.Lgs. 101/2018.

Per quanto concerne poi, i trattamenti ulteriori svolti per finalità di archiviazione nel pubblico interesse, condizione essenziale per la liceità e correttezza degli stessi è il rispetto delle regole deontologiche per il trattamento a fini di archiviazione nel pubblico interesse o di ricerca storica, di cui al Provvedimento n. 513 del 19 dicembre 2018 Garante Privacy, pubblicate in G.U. n. 12 del 15 gennaio 2019.

Per la definizione dei tempi massimi di conservazione (c.d. data retention), sia che il trattamento avvenga con modalità cartacee sia che avvenga con modalità digitali, la Camera ha fatto riferimento alle tempistiche riportate nel Piano di conservazione delle Camere di Commercio, di cui all'art. 68 del Dpr 445/2000, fatto salvo l'ulteriore lasso di tempo necessario per completare le operazioni richieste dal procedimento di selezione e scarto archivistico.

I dati possono essere trattati per periodi ulteriori unicamente per finalità di archiviazione nel pubblico interesse conformemente a quanto previsto dall'art. 89, par. 1, GDPR e delle norme del Codice dei Beni Culturali (artt. 122 – 127 T.U. 42/2004)

I documenti sono conservati nell'archivio nel rispetto delle misure tecniche e organizzative previste dalla normativa a tutela dei diritti e delle libertà dell'interessato.

3.2 Registro delle attività di trattamento di dati personali

Strettamente correlato al principio di *accountability*, e indispensabile a tal fine, è l'obbligo imposto dall'art. 30 GDPR in ordine alla tenuta e all'aggiornamento del Registro delle attività di trattamento, in quanto strumento idoneo a fornire un quadro aggiornato dei trattamenti in essere all'interno della propria organizzazione, indispensabile per ogni attività di valutazione o analisi del rischio e dunque preliminare rispetto a tali attività.

I contenuti minimi del Registro previsti dall'art. 30 GPDR sono i seguenti:

- a) il nome e i dati di contatto del titolare del trattamento e, ove applicabile, del contitolare del trattamento, del rappresentante del titolare del trattamento e del responsabile della protezione dei dati;
- b) le finalità del trattamento (e la base giuridica per ciascuna finalità);
- c) una descrizione delle categorie di interessati e delle categorie di dati personali;

d) le categorie di destinatari a cui i dati personali sono stati o saranno comunicati, compresi i destinatari di paesi terzi od organizzazioni internazionali;

e) ove applicabile, i trasferimenti di dati personali verso un paese terzo o un'organizzazione internazionale, compresa l'identificazione del paese terzo o dell'organizzazione internazionale e, per i trasferimenti di cui al secondo comma dell'articolo 49, la documentazione delle garanzie adeguate;

f) ove possibile, i termini ultimi previsti per la cancellazione delle diverse categorie di dati;

g) ove possibile, una descrizione generale delle misure di sicurezza tecniche e organizzative di cui all'articolo 32, paragrafo 1.

Il Registro, adottato dalla Camera con deliberazione di Giunta camerale n. 120 del 02/12/2019, è il frutto dell'attività di analisi dei processi dell'Ente condotta congiuntamente dal Responsabile della protezione dati, con il supporto della consulenza specialistica di Infocamere, e i responsabili di servizi per tutti i trattamenti di propria competenza.

Il Registro contiene, oltre agli elementi fondamentali indicati all'art. 30 GDPR, ulteriori elementi di dettaglio e descrittivi indispensabili, in ottica di *accountability*, all'Ente per documentare ed argomentare coerentemente le proprie scelte ed essere così in grado di dimostrare di aver operato correttamente.

3.3 Ruoli

Alla luce del principio di "responsabilizzazione", la Camera è tenuta a definire, nell'ambito della propria struttura organizzativa interna, i compiti e responsabilità in capo ai soggetti comunque coinvolti nei processi di trattamento di dati personali quali: soggetti designati/autorizzati, referenti, amministratori di sistema interni. Nella definizione dei compiti e delle responsabilità interne, e dunque nel conferimento delle designazioni / autorizzazioni al trattamento di dati personali, occorre prestare la massima attenzione all'assegnazione dei poteri di accesso, inserimento, modifica, eliminazione (etc.) dei dati trattati dall'Ente, al solo personale che necessita effettivamente di effettuare tali operazioni in ragione dello svolgimento delle proprie mansioni.

A tal fine la Camera di Commercio ha:

- formalmente individuato i soggetti designati / autorizzati al trattamento ai sensi dell'art. 2-quaterdecies del D.Lgs. 196/03 così come modificato dal D.Lgs. 101/18, assegnando agli stessi precisi compiti ed istruzioni con riferimento al trattamento dei dati personali;
- adottato un proprio Modello Organizzativo Privacy (delibera n. 23 del 20/04/2020)

3.4 Piano della sicurezza

Il responsabile della gestione documentale predispone, in accordo con il responsabile della sicurezza, il responsabile della conservazione, il responsabile dell'ufficio per la transizione al digitale e acquisito il parere del responsabile della protezione dei dati personali, il Piano della sicurezza del sistema di gestione informatica dei documenti, nel rispetto delle misure minime di sicurezza ICT emanate dall'AgID con circolare del 18 aprile 2017, n. 2/2017.

Il Piano della sicurezza del sistema di gestione informatica dei documenti (non oggetto di pubblicazione), viene aggiornato periodicamente dall'Ente.

Il piano di sicurezza garantisce che:

- i documenti e le informazioni trattati dalla AOO siano resi disponibili, integri e riservati;
- i dati personali comuni, particolari e/o giudiziari vengano custoditi in modo da ridurre al minimo, mediante l'adozione di idonee e preventive misure di sicurezza, i rischi di distruzione o perdita, anche accidentale, di accesso non autorizzato o di trattamento non consentito o non conforme alle finalità della raccolta, in relazione alle conoscenze acquisite in base al progresso tecnico, alla loro natura e alle specifiche caratteristiche del trattamento.

Le misure di sicurezza garantiscono che:

- le informazioni e i dati siano disponibili, integri e protetti secondo il loro livello di riservatezza;
- per i documenti e i fascicoli informatici sia assicurata l'autenticità, la non ripudiabilità, la validità temporale e l'estensione della validità temporale;
- gli atti, i documenti e i dati, in relazione alle conoscenze acquisite in base all'evoluzione tecnologica, alla loro natura e alle specifiche caratteristiche del trattamento, vengano custoditi in modo da ridurre al minimo, mediante l'adozione di idonee e preventive misure di sicurezza, i rischi di distruzione o perdita anche accidentale, di accesso non autorizzato e di trattamento non consentito o non conforme alle finalità della raccolta e della gestione;

Le misure generali tecniche e organizzative inerenti alla gestione documentale sono le seguenti:

- analisi del rischio
- piani specifici di formazione degli addetti;
- protezione dei sistemi di accesso e conservazione delle informazioni;
- assegnazione ad ogni utente del sistema di una credenziale di identificazione interna (utente), di una credenziale riservata di autenticazione (password) e di un profilo di accesso;
- cambio delle password con frequenza stabilita nel Piano della sicurezza;
- gestione delle postazioni individuali e mantenimento della scrivania e schermo puliti (mediante apposita "*Clear desk and clear screen policy*");
- gestione, dismissione e smaltimento degli apparati mobili e dei supporti;

- gestione del servizio con particolare riferimento sia all'esecuzione, che alla gestione delle copie di back-up dei dati e dei documenti;
- impiego e manutenzione di un adeguato sistema antivirus e di gestione dei "moduli" (patch e service pack) correttivi dei sistemi operativi;
- tracciamento delle attività nel file di log del sistema;
- monitoraggio periodico dell'efficacia e dell'efficienza delle misure di sicurezza.

3.5 Accessibilità al sistema di gestione e livelli di riservatezza

Il sistema di gestione documentale è organizzato nel rispetto delle norme vigenti in materia di diritto di accesso (artt. 22 e ss. L. 241/1990 sul procedimento amministrativo e D.Lgs. n. 33/2013 sulla Trasparenza) e protezione dei dati personali (D. Lgs n. 196/2003 e GDPR).

I dipendenti della camera di Commercio possono legittimamente accedere soltanto alle informazioni, ai documenti e ai fascicoli presenti nel sistema, la cui consultazione sia relativa a procedimenti e attività di propria competenza, ovvero secondo la posizione che rivestono all'interno del *funzionigramma* della Camera e in corrispondenza nell'organigramma di Gedoc.

Ciascun dipendente dell'amministrazione è in possesso di credenziali di accesso, consegnate previa identificazione dei soggetti stessi, in modo da creare un'associazione univoca tra identità fisica e identità digitale.

Sulla base delle funzioni svolte sono assegnate le abilitazioni/autorizzazioni che possono essere effettuate/rilasciate dal sistema.

Il sistema di gestione documentale consente il controllo differenziato dell'accesso alle risorse di sistema per ciascun utente o gruppi di utenti, permettendo altresì di tracciare tutte le operazioni svolte individuandone, all'occorrenza, l'autore.

I profili di accesso al sistema sono suddivisi secondo le seguenti categorie:

- Responsabile della gestione documentale (e suoi delegati), che ha la visibilità completa di tutti gli oggetti documentali del sistema, quali: schede, documenti, allegati, fascicoli, registri, etc.
- Dipendente che ha la visibilità per competenza o per conoscenza delle schede documentali e dei fascicoli secondo il *funzionigramma*.

Il sistema consente il controllo differenziato dell'accesso alle risorse di sistema per ciascun utente in base al profilo attribuito (ruoli e permessi assegnati), permettendo altresì di tracciare tutte le operazioni svolte.

4 La formazione dei documenti

Per documento amministrativo si intende la rappresentazione informatica di atti, fatti o dati giuridicamente rilevanti. Gli atti formati dalle pubbliche amministrazioni con strumenti informatici, nonché i dati e i documenti informatici detenuti dalle stesse, costituiscono informazione primaria ed originale da cui è possibile effettuare, su diversi o identici tipi di supporto, duplicazioni e copie per gli usi consentiti dalla legge.

Ciò premesso, il documento amministrativo va distinto in:

- documento analogico
- documento informatico

Tutti i documenti originali, indipendentemente dal loro supporto, sono tra loro connessi da speciale vincolo originario (vincolo archivistico), necessario e determinato e costituiscono l'archivio della Camera.

Ogni documento amministrativo è riferito ad un solo protocollo e può fare riferimento ad uno o più fascicoli.

4.1 Modalità di formazione dei documenti e contenuti minimi

La Camera di Commercio forma gli originali dei propri atti come documenti informatici, ai sensi dell'art. 40, comma 1 del CAD, o come copie per immagine su supporto informatico di documenti originali formati in origine su supporto analogico, consistenti nella scansione di ogni singola unità documentale pervenuta in via analogica. La loro esibizione e produzione sostituisce quella dell'originale e hanno piena efficacia ai sensi degli articoli 2714 e 2715 del codice civile, se formati ai sensi dell'articolo 20, comma 1-bis del D.lsg 82/2005.

In particolare, i documenti informatici sono formati secondo le seguenti principali modalità:

- Redazione tramite l'utilizzo di appositi strumenti software
- Acquisizione per via telematica o su supporto informatico di documenti informatici
- Acquisizione della copia per immagine su supporto informatico di un documento analogico,
- Acquisizione della copia informatica di un documento analogico,
- Registrazione informatica delle informazioni risultanti da transazioni o processi informatici o dalla presentazione telematica di dati attraverso moduli o formulari,
- Generazione o raggruppamento anche in via automatica di un insieme di dati o registrazioni, provenienti da una o più basi dati, anche appartenenti a più soggetti interoperanti, secondo una struttura logica predeterminata e memorizzata in forma statica.

In particolare, riguardo la prima modalità sono previsti dei modelli di riferimento per la redazione della documentazione, resi disponibili ai dipendenti.

Gli originali riportano, ove disponibili, le seguenti informazioni:

- logo e denominazione completa dell'amministrazione;
- indicazione dell'UO mittente;
- data del documento;
- dati del destinatario o dei destinatari (recapito di posta elettronica certificata o ordinaria, recapito fisico);
- numero di riferimento a un procedimento/fascicolo;
- oggetto del documento;
- testo del documento;
- numero e descrizione degli eventuali allegati;

- dati dell'Ente (indirizzo completo, numeri di telefono, indirizzi PEC e PEO a cui indirizzare risposta);

I documenti dell'AOO sono prodotti con l'ausilio di applicativi che possiedono i requisiti di leggibilità, interscambiabilità, non alterabilità, immutabilità nel tempo del contenuto e della struttura.

All'atto del caricamento del documento nel sistema di gestione documentale è previsto l'inserimento almeno di un set minimo di metadati richiesti obbligatoriamente dal sistema.

4.2 Firme elettroniche

La Camera di Commercio Industria Artigianato e Agricoltura della Basilicata fornisce la firma digitale ai soggetti da essa delegati a rappresentarla per l'espletamento delle attività istituzionali, per quelle relative ai processi, funzioni e atti amministrativi, nonché per le attività connesse all'attuazione della normativa relativa alla gestione dei documenti informatici.

La firma digitale è assegnata a Presidente, Segretario Generale, dirigenti, responsabili di servizio. Per tutti gli altri dipendenti le assegnazioni avvengono su richiesta dell'interessato, in base ad esigenze specifiche lavorative, previa autorizzazione del Responsabile della gestione documentale.

4.3 Posta elettronica ordinaria

Il servizio di posta elettronica è disponibile per tutti i dipendenti dell'Ente, dell'azienda speciale e di società esterne (CSA Consorzio Servizi Avanzati scarl /Ecocerved scarl) affidatarie di servizi che vengono dotati di una casella di posta elettronica e che accedono utilizzando il proprio account utente di dominio (con relativa login e password); l'indirizzo di posta elettronica è strutturato secondo il modello "nome.cognome@basilicata.camcom.it.

Per le attività di registrazione di protocollo di documenti provenienti dall'esterno che erroneamente vengano indirizzate su caselle di PEO della Camera di Commercio è prevista la trasmissione all'indirizzo cameradicommercio@pec.basilicata.camcom.it

4.4 Posta elettronica certificata

L'ente utilizza la PEC quale sistema gestionale e di comunicazione, ai sensi della normativa vigente, in grado di attestare l'invio e l'avvenuta consegna di un messaggio di posta elettronica e di fornire ricevute opponibili a terzi ad ogni effetto di legge.

La casella PEC istituzionale della AOO è cameradicommercio@pec.basilicata.camcom.it e viene utilizzata sia per la trasmissione, che per la ricezione di documenti ed è integrata nel sistema di gestione documentale e protocollo informatico (GEDOC).

In ricezione e in trasmissione la casella è configurata sia per la comunicazione con indirizzi PEC, per i quali si riceveranno le ricevute di accettazione/consegna, sia con indirizzi di PEO, per i quali non si riceverà la ricevuta di consegna.

Sono attive, inoltre, altre caselle di PEC create esclusivamente per flussi documentali specifici:

- sportello.telemaco.pz@legalmail.it
- sportello.telemaco.mt@legalmail.it

4.5 I formati dei documenti informatici

Il formato è la modalità di rappresentazione della sequenza di bit che costituiscono il documento informatico; comunemente è identificato attraverso l'estensione del file.

L'obsolescenza dei formati dei file rappresenta una criticità consistente per la conservazione a lungo termine della documentazione la quale, per essere garantita, necessita di una cura continua, che inizia con la corretta scelta del formato già nella fase di gestione documentale.

Per contenere il rischio di obsolescenza occorre utilizzare formati il più possibile "aperti", liberamente utilizzabili e non coperti da brevetto, leggibili da software applicativi gratuiti e open-source che possano, a loro volta, essere facilmente reperibili, anche online.

Di conseguenza, per la creazione e formazione dei documenti nell'AOO si usano i formati DOCX, ODT, PDF, PDF/A; i documenti informatici prodotti dalla Camera di Commercio, indipendentemente dal software utilizzato, vengono convertiti in formato PDF/A all'atto del caricamento sul Sistema di gestione documentale GEDOC, salvo nei casi in cui essi siano già stati firmati con firma Cades.

Salvo diversamente previsto, agli utenti viene richiesto l'invio di documenti in PDF/A.

Nell'ambito dei formati dei file trattati non sono ammessi codici integrati quali le cd. "macro" o cifrature dei contenuti, soprattutto per le finalità di conservazione digitale.

I modelli dei documenti sono predisposti già in formato accessibile e al loro interno sono riportate le indicazioni da seguire per rendere il documento finale conforme ai requisiti di accessibilità.

L'immagine sottostante mostra le caratteristiche possedute dai formati che possono maggiormente garantire il principio dell'interoperabilità tra i sistemi di gestione documentale e conservazione.

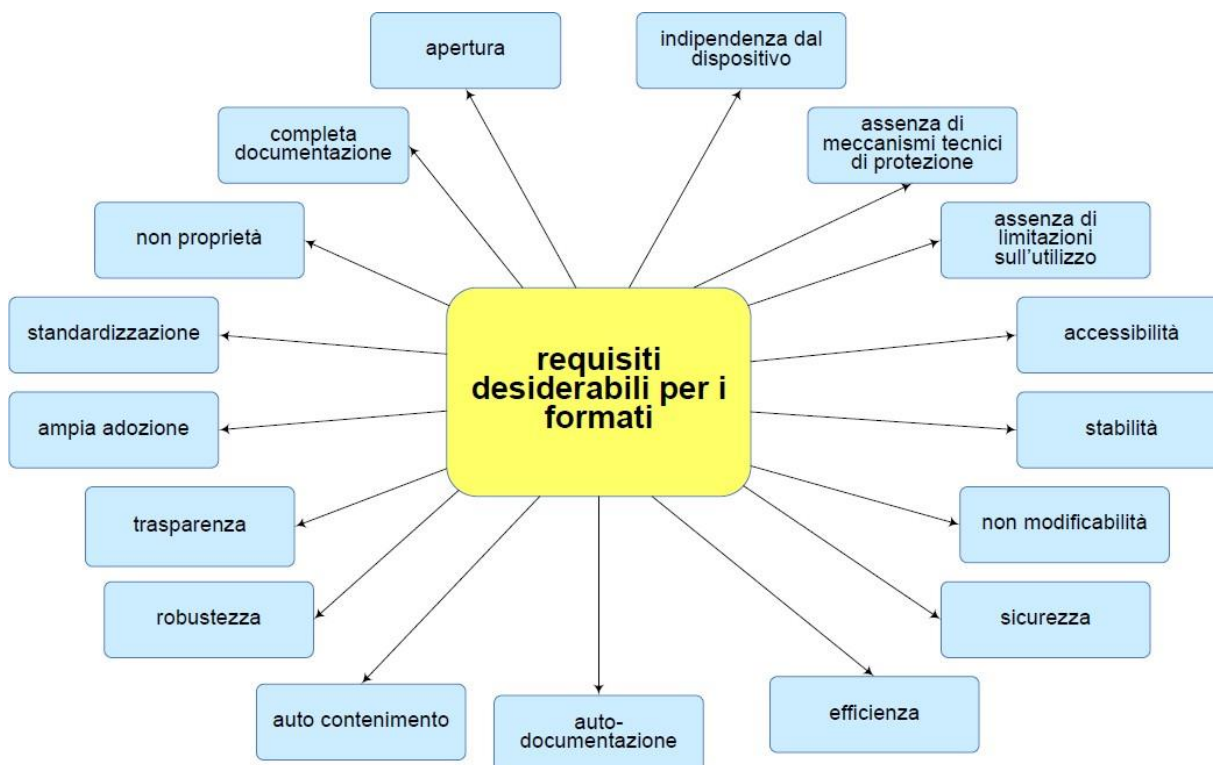


Figura 1 - requisiti dei formati di file

Sono state individuate due macro categorie di formati:

- una **categoria generale** di formati, che tutte le Pubbliche Amministrazioni e le organizzazioni sul territorio nazionale devono essere in grado di gestire
- una **categoria speciale**, riguardante specifiche tipologie di documenti

Di seguito, sono elencati i formati di file gestiti dalla Camera.

Formati generali

Formato/ Estensione del file	Visualizzatore	Produttore/Autore	Sistema operativo	Licenza
PDF	Sumatra PDF	Krzysztof Kowalczyk	Windows	Free
ODT, ODS, ODP, ODG	Apache OpenOffice Portable	PortableApps	Windows	Free/GPL
DOCX	Word Viewer	Microsoft	Windows	Free
XLSX	Excel Viewer	Microsoft	Windows	Free
PPTX	PowerPoint Viewer	Microsoft	Windows	Free
JPG e JPEG, TIF e TIFF	JPEGView	David Kleiner	Windows	GPLv2
EML	Thunderbird Portable	PortableApps	Windows	GPL/MPL
SVG	GIMP	GIMP Development Team	Windows	Free
TXT, TEXT, XML, IVA, U3R	Notepad++	Don Ho	Windows	GPL
P7M, TSD, M7M	File Protector	Actalis	Windows	Free
U3T	Visquad	Infocamere	Red Hat	Freeware
P7S	ASN.1	Gemini Security solutions, Inc.	Windows	Free
M7M, P7M, TSD	Firma4ng	Bit4id	Windows	Free

Formati specifici

Formato/ Estensione del file	Visualizzatore	Produttore/Autore	Sistema operativo	Licenza
FatturaPA	Notepad++	Agenzia delle Entrate	Windows	Free
Segnatura di protocollo	Notepad++	Agenzia per l'Italia digitale	Windows	Free
XBRL	Notepad++	Don Ho	Windows	GPL

Nell'ambito di specifici procedimenti possono essere utilizzati formati diversi da quelli adottati.

Ulteriori formati utilizzati:

Formato/ Estensione del file	Visualizzatore	Produttore/Autore	Sistema operativo	Licenza
DWF	Design Review	Autodesk	Windows	Free
HTM, HTML	Firefox Portable	PortableApps	Windows	Free/GPL
DOC	Word Viewer	Microsoft	Windows	Free
RTF	Word Viewer	Microsoft	Windows	Free
PNG	JPEGView	David Kleiner	Windows	GPLv2
CSV	Notepad++	Don Ho	Windows	GPL
XLS	Excel Viewer	Microsoft	Windows	Free
GIF	JPEGView	David Kleiner	Windows	GPLv2
DOC.P7M	Firma4ng	Bit4id	Windows	Free
DWF.P7M	Firma4ng	Bit4id	Windows	Free

I formati contenitori:

I formati compressi (generalmente distinguibili per l'estensione .zip e .rar) possono essere utilizzati solo nel caso in cui i file in essi contenuti sono nei formati accettati dall'amministrazione.

4.6 Sottoscrizione dei documenti informatici

I documenti informatici prodotti o ricevuti dalla Camera che richiedono la sottoscrizione elettronica a valore legale verranno sottoscritti con firma digitale. Le firme digitali adottate dall'ente sono nei formati CADES e PAdES.

I documenti che vanno sottoscritti con firma digitale devono essere prodotti, prima della firma, nel formato standard PDF-A, le cui caratteristiche tecniche trovano corrispondenza nei requisiti sul formato definite dalle Linee guida.

La data riportata sul documento deve essere coerente con quella dei metadati del documento, della firma digitale e del protocollo informatico.

Nel caso di documenti per i quali sia necessaria una data certa e opponibile a terzi, in particolare per i contratti, si renderà necessaria l'apposizione di marca temporale al momento della sottoscrizione.

4.7 La gestione dei documenti cartacei

In ottemperanza alle disposizioni del CAD, l'amministrazione gestisce i documenti analogici solo laddove risulti indispensabile nei rapporti con i soggetti privati che non siano in possesso di un domicilio digitale.

I documenti analogici acquisiti con le modalità tradizionali (consegna allo sportello, ricezione via posta) devono essere digitalizzati ed inseriti all'interno del fascicolo cui si riferiscono ai sensi del presente Manuale.

4.8 Copie e duplicati

Le copie e duplicati di documenti possono essere prodotti secondo le seguenti fattispecie:

- a) **Le copie per immagine su supporto informatico di documenti originali formati in origine su supporto analogico:** consistenti nella scansione di ogni singola unità documentale pervenuta in via analogica. Il documento così acquisito dovrà essere certificato conforme all'originale ai sensi dell'art. 22, comma 2, D.Lgs. n. 82/2005. (allegato n. 4)
- b) **copie analogiche di originali informatici:** stampa dei documenti informatici da inviare ai cittadini sprovvisti di domicilio digitale con l'indicazione del nominativo del soggetto che ha formato il documento, ai sensi dell'art. 3, D.Lgs. n. 39/1993.
- c) **duplicati informatici:** prodotti mediante processi e strumenti che assicurino che il documento informatico ottenuto sullo stesso sistema di memorizzazione, o su un sistema diverso, contenga la stessa sequenza di bit del documento informatico di origine.

Copie per immagine su supporto informatico di documenti originali formati in origine su supporto analogico:

Per quanto riguarda il punto a) le tipologie di copie informatiche possono essere prodotte nei seguenti modi:

1. **Copia Semplice** (Art. 23, comma 2, D.Lgs. n. 82/2005): viene prodotta tramite la mera scansione e registrazione nel sistema del documento analogico originale. La copia così prodotta ha la stessa efficacia probatoria dell'originale se la sua conformità non è espressamente disconosciuta. Resta fermo l'obbligo di conservazione degli originali analogici, che dovranno essere conservati negli appositi fascicoli cartacei.
2. **Copia Conforme** (Art. 23 comma 1, D.Lgs. n. 82/2005): è accompagnata da una certificazione di conformità e ha la stessa efficacia probatoria dell'originale da cui è tratto.

La certificazione di conformità verrà effettuata dal delegato individuato dal RGD in fase di archiviazione della copia informatica del documento analogico all'interno del fascicolo di pertinenza. Il documento acquisito tramite scanner e la dichiarazione di conformità allegata saranno sottoscritti digitalmente dal delegato. Le copie così formate sostituiscono ad ogni effetto di legge gli originali formati in origine su supporto analogico, e sono idonee ad assolvere gli obblighi di conservazione previsti dalla legge.

Copie analogiche di originali informatici:

Per quanto riguarda il punto b) le tipologie di copie analogiche possono essere prodotte nei seguenti modi:

1. **Copia Semplice** (Art. 23, comma 2, D.Lgs. n. 82/2005): costituita da una semplice stampa del documento amministrativo informatico. Viene utilizzata in tutti quei casi in cui la natura dell'attività non richieda particolari tutele sul piano giuridico probatorio.
2. **Copia Conforme** (Art. 23 comma 1, D.Lgs. n. 82/2005): ha lo stesso valore del documento informatico da cui è tratta perché, a differenza della prima, viene certificata da un pubblico ufficiale e non può essere disconosciuta dal destinatario (a meno di querela di falso).

La dichiarazione di conformità è prodotta dal sistema GEDOC, e contiene i riferimenti normativi, le indicazioni per identificare univocamente il documento (numero protocollo, data, impronte, numero di pagine), data e luogo di produzione della copia. La dichiarazione deve essere stampata e firmata dal pubblico ufficiale delegato e deve riportare il timbro dell'ufficio (art. 18 DPR. 445/2000 (allegato n. 5)

Le copie analogiche degli atti amministrativi informatici firmati digitalmente, possono essere sottoscritte con **firma autografa sostituita a mezzo stampa** predisposta secondo le disposizioni di cui all'articolo 3 del decreto legislativo 12 dicembre 1993, n. 39. La firma autografa sostituita a mezzo stampa consiste nell'indicazione a stampa della fonte e del nominativo del soggetto responsabile, nonché dell'eventuale dicitura che specifica che il documento informatico da cui la copia analogica è tratta è stato prodotto ed è conservato dall'amministrazione secondo quanto previsto dal Codice.

5 La trasmissione dei documenti

I documenti si distinguono in base allo stato di trasmissione:

- **Documento in ingresso** (mittente esterno e destinatario interno), si intende un documento acquisito dall'AOO nell'esercizio delle proprie funzioni e proveniente da un diverso soggetto pubblico o privato;
- **Documento in uscita** (mittente interno e destinatario esterno), si intende un documento prodotto dalle UOR interne dell'AOO nell'esercizio delle proprie funzioni, che ha rilevanza informativa e/o giuridico-probatoria e indirizzato a un diverso soggetto pubblico o privato;
- **Documento interno** si intende un documento prodotto e scambiato internamente (il mittente e il destinatario sono interni). Il documento interno, di norma, non deve essere protocollato.

5.1 Ricezione dei documenti informatici

Un documento informatico può essere ricevuto in diversi modi:

- a mezzo posta elettronica certificata;
- a mezzo cooperazione applicativa;
- a mezzo posta elettronica ordinaria;
- su supporto rimovibile quale, ad esempio, CD ROM, DVD, tape, pen drive, ecc., consegnato direttamente o inviato per posta convenzionale o corriere;
- mediante accesso telematico

L'amministrazione assicura l'accettazione dei documenti informatici inviati ai suoi uffici tramite i suddetti mezzi quando prodotti in uno dei formati riportati nel presente Manuale.

In tutti gli altri casi, laddove il documento inviato o consegnato all'amministrazione sia prodotto in formati tali da non

consentirne una corretta gestione, ne verrà data comunicazione al mittente richiedendo contestualmente la ripetizione dell'invio in uno dei formati indicati nell'elenco o in altro formato concordato. In ogni caso i documenti elettronici inviati o consegnati dovranno essere privi di elementi attivi, tra cui macro e campi variabili.

5.2 Ricezione dei documenti su supporto cartaceo

I documenti su supporto cartaceo possono arrivare attraverso:

- servizio postale (posta ordinaria, prioritaria, raccomandata, telegrammi);
- corrieri commerciali e società di recapito convenzionate;
- consegna diretta "brevi manu"

L'accettazione della corrispondenza, recapitata in una delle modalità sopra indicate, avviene, di norma durante gli orari di ricevimento al pubblico; l'unità che riceve i documenti in arrivo è l'Ufficio Protocollo.

In caso di necessità, il personale abilitato può procedere all'accettazione di specifici documenti anche al di fuori delle fasce orarie sopra indicate.

Il personale addetto al Protocollo tratta la corrispondenza secondo i seguenti tre raggruppamenti:

Tipologia di corrispondenza	Trattamento
Corrispondenza indirizzata direttamente a Presidente, Segretario Generale, Componenti Giunta	- la busta non è aperta - sono apposti i timbri di accettazione - è trasmessa alle Segreterie competenti o ai diretti interessati
Corrispondenza riportante la dicitura "Riservato" o "Personale" o corrispondenza valutata come tale	- la busta non è aperta - sono apposti i timbri di accettazione - è trasmessa all'interessato
Corrispondenza che non rientra nei due casi Precedenti	- la busta è aperta - sono apposti i timbri di accettazione - si procede all'assegnazione

Gli addetti al protocollo provvedono alla registrazione, segnatura e scansione dei documenti, con relativo smistamento alle UOR di competenza nello stesso giorno di ricezione. Su richiesta dell'interessato, viene apposta la segnatura di protocollo sulla copia già in possesso dell'utente apponendo la dicitura "copia per l'utente".

Per i documenti cartacei presentati all'Ufficio protocollo è consegnata al mittente o al suo incaricato una stampa sulla quale viene apposto il timbro di accettazione.

L'ufficio Protocollo Generale provvede all'acquisizione della copia per immagine mediante scansione dei documenti pervenuti su supporto cartaceo, utilizzando gli scanner collegati alla loro postazione di lavoro.

È compito e responsabilità del protocollista che provvede alla scansione del documento verificare la leggibilità del file oltre alla corrispondenza del contenuto del documento scansionato a quello dell'originale analogico.

Effettuata l'acquisizione della copia per immagine del documento, il sistema di gestione documentale verifica il

formato del file acquisito, rileva il numero delle pagine e, in modo automatico, genera un documento PDF/A di contenuto identico a quello acquisito, aggiungendo in coda l'attestazione di conformità che sarà sottoscritta, con firma digitale, da chi effettua la copia.

Sono abilitati alla sottoscrizione digitale dell'attestazione di conformità gli operatori del sistema di gestione documentale ai quali sia stato attribuito uno specifico ruolo funzionale all'interno del sistema stesso (firmatario conformità). Il documento sottoscritto digitalmente risulta pertanto comprensivo della copia per immagine del documento analogico originale e dell'attestazione di conformità

Dopo la firma dell'attestazione di conformità il documento informatico inserito nel sistema di gestione documentale segue il flusso di classificazione, protocollazione, assegnazione e fascicolazione.

L'originale analogico è trasmesso all'U.O. di competenza e/o conservato agli atti dello stesso ufficio protocollo.

5.3 Ricezione della posta elettronica ordinaria

Nel caso in cui – eccezionalmente – sulle caselle di posta elettronica del personale o delle strutture vengano trasmessi messaggi e documenti che devono essere protocollati, i dipendenti dovranno inoltrare il messaggio ricevuto alla pec istituzionale dell'ente.

5.4 Ricezione e gestione dei messaggi di posta elettronica certificata

Quando i documenti informatici pervengono all'indirizzo istituzionale di posta elettronica certificata, gli addetti al protocollo procedono alla registrazione.

La casella è gestita dal personale dell'ufficio protocollo che la consulta giornalmente e valuta, in base alle regole definite nel presente manuale, se il contenuto sia da registrare o meno.

Il sistema GEDOC assicura l'automatica verifica di ricezione di eventuali nuovi messaggi di posta elettronica certificata. L'accesso alla casella PEC può essere effettuato con frequenza maggiore in caso di particolari circostanze (es. nei giorni antecedenti alla scadenza del termine per la presentazione di domande di partecipazione a bandi o avvisi, nel caso di scadenze fiscali, ecc.).

In ogni caso, il RGD e i suoi delegati faranno in modo che la casella istituzionale non raggiunga mai i limiti di capienza indicati dal fornitore della stessa.

Nel caso in cui venga recapitata per errore una comunicazione non di competenza dell'amministrazione, l'addetto al protocollo trasmette un messaggio al mittente, fornendo - laddove possibile - l'indicazione della pubblica amministrazione a cui indirizzare correttamente la comunicazione.

5.5 Spedizione dei documenti cartacei

La Camera provvede a inviare le comunicazioni ai soggetti che non hanno un domicilio digitale, ovvero nei casi di domicilio digitale non attivo, non funzionante o non raggiungibile, per posta ordinaria o raccomandata con avviso di ricevimento, laddove non siano individuate diverse modalità di comunicazione e/o notifica, anche in base al numero dei destinatari.

Queste comunicazioni sono predisposte come documenti informatici sottoscritti con firma digitale o altra firma elettronica qualificata e archiviati nel Sistema di gestione documentale, secondo le regole riportate nel Piano di fascicolazione. All'utente verrà inviata una copia analogica sottoscritta con firma autografa sostituita a mezzo stampa predisposta secondo le disposizioni di cui all'articolo 3 del decreto legislativo 12 dicembre 1993, n. 39.

Nel caso in cui si renda necessario nel corso dell'attività di sportello, gli operatori possono procedere alla consegna a mano di copia analogica dell'originale informatico ai cittadini sprovvisti di domicilio digitale. In ogni caso, all'interno del sistema GEDOC, l'operatore dovrà indicare le modalità di spedizione/consegna del documento all'utente.

5.6 Spedizione dei documenti informatici

Un documento informatico in uscita può essere trasmesso in diversi modi:

- a mezzo posta elettronica certificata
- nei casi in cui non sia possibile la trasmissione telematica, su supporto rimovibile quale, ad esempio, CD ROM, DVD, USB pen consegnati direttamente o inviato per posta convenzionale o corriere.

Il documento informatico principale viene protocollato in uscita dagli uffici di competenza e spedito tramite GEDOC insieme agli allegati utilizzando le stesse caselle di PEC abilitate alla ricezione e associate al registro di protocollo generale dell'ente.

La Posta Elettronica Certificata (PEC) è il vettore privilegiato di relazioni con l'esterno; pertanto, nel caso in cui il destinatario disponga di un domicilio digitale ogni comunicazione formale con esso dovrà essere veicolata tramite questa casella.

Se il destinatario non è ancora dotato di un domicilio digitale, allora la spedizione avviene su supporto analogico accompagnato da lettera protocollata, stampata e inserita nel plico predisposto per la spedizione che potrà avvenire con i consueti canali (raccomandata A/R, o a mano, tramite fattorini o corrieri).

5.7 Domicilio digitale

Il domicilio digitale permette di facilitare e velocizzare le comunicazioni tra pubbliche amministrazioni.

Per domicilio digitale si intende un indirizzo elettronico eletto presso un servizio di posta elettronica certificata o un servizio elettronico di recapito certificato qualificato, come definito dall'art. 44 del Regolamento (UE) n 910/2014, valido ai fini delle comunicazioni elettroniche aventi valore legale.

L'art. 3 bis del CAD prevede che le pubbliche amministrazioni, i gestori di servizi pubblici, le società a controllo pubblico, i professionisti tenuti all'iscrizione in albi ed elenchi e i soggetti tenuti all'iscrizione nel registro delle imprese abbiano l'obbligo di dotarsi di un domicilio digitale iscritto nell'elenco di cui agli articoli 6-bis o 6-ter, ovvero:

- Indice dei domicilia digitali delle pubbliche amministrazioni e dei gestori di pubblici servizi (IndicePA) [banche dati disponibili e consultabili online].
- Indice nazionale dei domicilia digitali delle imprese e dei professionisti (INI-PEC)

L'Indice dei domicilia digitali della pubblica amministrazione e dei gestori di pubblici servizi (IndicePA) contiene i domicilia digitali da utilizzare per le comunicazioni e per lo scambio di informazioni e per l'invio di documenti a tutti gli effetti di legge tra le pubbliche amministrazioni, i gestori di pubblici servizi e i privati.

Per favorire la presentazione di istanze, dichiarazioni e dati, nonché lo scambio di informazioni e documenti tra la pubblica amministrazione e le imprese e i professionisti in modalità telematica, è istituito presso il Ministero per lo sviluppo economico il pubblico elenco, denominato "Indice nazionale dei domicili digitali (INI-PEC) delle imprese e dei professionisti".

La consultazione online degli Indici è consentita a chiunque senza necessità di autenticazione.

I domicili digitali inseriti negli Indici nazionali costituiscono mezzo esclusivo di comunicazione e notifica, secondo quanto previsto dall'art. 6 comma 1 del CAD.

Le comunicazioni tramite i domicili digitali dichiarati negli Indici nazionali producono, quanto al momento della spedizione e del ricevimento, gli stessi effetti giuridici delle comunicazioni a mezzo raccomandata con ricevuta di ritorno ed equivalgono alla notificazione per mezzo della posta salvo che la legge disponga diversamente. Le comunicazioni si intendono spedite dal mittente se inviate al proprio gestore, e si intendono consegnate se rese disponibili al domicilio digitale del destinatario, salva la prova che la mancata consegna sia dovuta a un fatto non imputabile al destinatario medesimo. La data e l'ora di trasmissione e ricezione del documento informatico sono opponibili ai terzi.

5.8 Documenti interni

I documenti interni, cioè i documenti prodotti e destinati all'interno dell'AOO della Camera di commercio della Basilicata sono formati con tecnologie informatiche.

I documenti interni che abbiano un valore formale scambiati tra le UOR, vengono inviati attraverso il sistema GEDOC in modo che ne rimanga traccia..

6 La registrazione dei documenti

Per registrazione si intende l'insieme delle procedure, elementi e strumenti attraverso i quali i documenti vengono trattati sotto il profilo strettamente giuridico-probatorio, e dunque il pubblico dipendente che opera nel sistema di protocollazione lo fa in qualità di pubblico ufficiale ed è garante della effettiva ricezione e spedizione dei documenti. La registrazione di protocollo certifica l'acquisizione o la spedizione in data certa di ciascun documento prodotto o ricevuto, indipendentemente dalla loro regolarità, verificata in un secondo tempo dai responsabili dei relativi procedimenti e si configura per l'Amministrazione come un'attività obbligatoria.

La registrazione attesta l'esistenza di un determinato documento all'interno di GEDOC identificandolo univocamente e certifica in modo inoppugnabile, in quanto atto pubblico di fede privilegiata, la data archivistica, dalla quale partono gli effetti giuridici del documento ai sensi della L. 241/1990.

6.1 Documenti soggetti a registrazione di protocollo

Sono oggetto di registrazione obbligatoria ai sensi dell'articolo 53 del DPR n. 445/2000 i documenti ricevuti e inviati dall'amministrazione, che soddisfano i requisiti di competenza soggettiva e oggettiva e hanno un oggetto che riguarda le funzioni di cui l'Ente è competente.

Sono altresì oggetto di registrazione obbligatoria le comunicazioni che provengono da, o sono inviate a, domicili digitali, nonché le istanze e le dichiarazioni di cui all'articolo 65 in conformità alle Linee guida.

La registrazione avviene a cura dei dipendenti abilitati del sistema GEDOC.

6.2 Documenti non soggetti a registrazione obbligatoria di protocollo

I documenti per i quali non è prevista la registrazione di protocollo sono:

- gazzette ufficiali;
- bollettini ufficiali;
- notiziari della pubblica amministrazione;
- materiali statistici;
- bollettini Banco Posta (incasso);
- atti preparatori interni;
- giornali;
- riviste;
- libri;
- opuscoli;
- depliant;
- materiali pubblicitari;
- inviti a manifestazioni che non danno adito ad un'eventuale attivazione di procedimenti amministrativi;
- i documenti già soggetti a registrazione particolare da parte dell'amministrazione;
- documenti di occasione aventi carattere effimero (ringraziamenti, richieste di appuntamenti con i dirigenti, congratulazioni varie, condoglianze, ...);
- tutte le e-mail che si configurano come comunicazioni informali aventi mera natura informativa e non amministrativa, eccetto casi particolari valutati dal Responsabile del procedimento (RdP);
- le ricevute di accettazione e consegna delle pec di altre amministrazioni.

6.3 Registrazione di protocollo dei documenti

La registrazione di protocollo è l'insieme delle informazioni fondamentali relative al contenuto, all'autore e alla modalità di trasmissione di un documento, memorizzate sul registro di protocollo.

Questa operazione ha lo scopo di descrivere il documento, individuandolo in modo univoco e di formalizzarne l'ingresso nel sistema documentale rendendone certa l'identificazione e il momento di formazione o entrata.

Il numero di protocollo individua un unico documento, compresi i suoi allegati, e dunque ogni documento reca un solo numero di protocollo.

La registrazione di protocollo - sia per i documenti pervenuti in via analogica che telematica - viene effettuata dal personale addetto alla protocollazione con l'ausilio della componente applicativa di "Protocollo" nell'ambito del Sistema di gestione documentale GEDOC, durante l'orario d'ufficio dal lunedì al venerdì. Contestualmente alla registrazione viene effettuata dal sistema la segnatura di protocollo.

Di norma la protocollazione avviene lo stesso giorno della ricezione del documento o, al più, il giorno lavorativo successivo se il documento è pervenuto fuori orario. In tal caso si darà priorità alla documentazione pervenuta sulla casella PEC in ordine cronologico di arrivo. Qualora ci sia una ricezione massiva di documenti a fronte di scadenze previste, la protocollazione potrà essere effettuata in differita secondo la procedura descritta nel Manuale.

Tutti gli addetti alla protocollazione sono tenuti al rispetto della riservatezza delle informazioni trattate.

Le modalità operative di protocollazione sono riportate nel “Manuale utente” di GEDOC, reso disponibile agli utenti del sistema.

La registrazione di protocollo per ogni documento ricevuto o spedito dalle Amministrazione è effettuata, secondo quanto previsto dall’articolo 53 del DPR 445/2000, mediante la memorizzazione obbligatoria delle seguenti informazioni:

- a) numero di protocollo del documento generato automaticamente dal sistema e registrato in forma non modificabile;
- b) data di registrazione di protocollo assegnata automaticamente dal sistema e registrata in forma non modificabile;
- c) mittente per i documenti ricevuti o, in alternativa, il destinatario o i destinatari per i documenti spediti, registrati in forma non modificabile;
- d) oggetto del documento, registrato in forma non modificabile;
- e) data e protocollo del documento ricevuto, se disponibili;
- f) l'impronta del documento informatico, se trasmesso per via telematica, costituita dalla sequenza di simboli binari in grado di identificarne univocamente il contenuto (assegnata automaticamente dal sistema e registrato in forma non modificabile);

A questi elementi giuridicamente rilevanti se ne possono aggiungere altri, non obbligatori, ma funzionali:

- a) codice fiscale / P.IVA del mittente
- b) numero di protocollo dell’Amministrazione mittente (ove presente) per i documenti ricevuti
- c) data del documento ricevuto
- d) data di arrivo presso l’Ente (solo per il cartaceo)
- e) mezzo di ricezione o di spedizione
- f) attribuzione a UO per competenza o conoscenza
- g) utenti di visibilità del documento
- h) livello di riservatezza
- i) formato del documento (se elettronico o cartaceo)
- j) tipo di documento
- k) classificazione
- l) catalogo dei processi
- m) descrizione sintetica degli allegati
- n) note dell’operatore

6.4 Segnatura di protocollo

La segnatura di protocollo è l’apposizione o l’associazione al documento, in forma permanente e non modificabile, delle informazioni riguardanti il documento spedito o ricevuto. Essa consente di individuare ciascun documento in modo inequivocabile.

Essa viene, generalmente, apposta sui documenti in uscita quando questi siano in formato .PDF e siano stati firmati digitalmente con firma PADES. In tutti gli altri casi, la segnatura di protocollo è associata al documento come file .PDF

autonomo e la si trova tra gli allegati del documento principale.

L'articolo 55, comma 1, del DPR 445/2000 individua le informazioni che caratterizzano la segnatura di protocollo, ovvero:

- a) codice identificativo dell'amministrazione;
- b) codice identificativo della Camera di Commercio in quanto AOO;
- c) codice identificativo del registro;
- d) progressivo di protocollo;
- e) data di protocollo

Ulteriori informazioni previste sono:

- Indicazione del mittente/destinatario
- la tipologia di Protocollo

Per i documenti protocollati in uscita, se inviati tramite PEC ad altre amministrazioni viene generato automaticamente un messaggio e-mail conforme alle regole di interoperabilità, che ha in allegato anche il file "segnatura.xml" contenente i dati di segnatura.

6.5 Annullamento e modifica delle registrazioni di protocollo

Le operazioni di annullamento possono riguardare l'intera registrazione (annullamento di informazioni generate automaticamente dal sistema), o le singole informazioni non assegnate automaticamente dal sistema (aggiornamento della registrazione).

Il protocollo informatico assicura il tracciamento e la storicizzazione di ogni operazione, rendendole visibili e comparabili.

Modifica delle registrazioni di protocollo

In base alla normativa vigente le uniche informazioni modificabili di una registrazione di protocollo sono l'assegnazione interna all'amministrazione e la classificazione.

Tuttavia, è consentita la correzione di meri errori ortografici contenuti nel campo oggetto dei documenti e nel campo mittente per i documenti in entrata. Nel caso in cui le correzioni da effettuare riguardino il contenuto, dovrà essere seguita la procedura prevista per l'annullamento delle registrazioni di protocollo.

Annullamento dell'intera registrazione

Per quanto concerne le informazioni generate o assegnate automaticamente dal sistema e registrate in forma non modificabile, l'annullamento anche di una sola di esse determina l'automatico e contestuale annullamento dell'intera registrazione di protocollo.

L'operazione di annullamento è autorizzata con provvedimento del Responsabile della gestione documentale (allegato n. 6) su richiesta trasmessa a mezzo mail da parte dell'UO che ha effettuato la registrazione.

La richiesta deve riportare il numero e la data di protocollo da annullare e i motivi dell'annullamento.

L'esecuzione dell'operazione di annullamento è a cura del Responsabile della gestione documentale o di altra figura specificatamente delegata.

Le richieste e i relativi provvedimenti di annullamento saranno conservati in specifico fascicolo denominato "annullamento protocolli" creato, con cadenza annuale, nel sistema di gestione documentale Gedoc.

Di seguito, i principali casi che possono richiedere l'annullamento di una registrazione di protocollo:

- registrazioni di documenti che non sono di competenza dell'Ente;
- registrazioni prodotte erroneamente dal sistema o dai protocollari;
- registrazioni che recano documenti principali errati/non pertinenti/coerenti con i metadati di registrazione;
- doppie registrazioni di un documento;

Le informazioni relative ad un protocollo annullato rimangono comunque memorizzate nella base dati per essere sottoposte alle elaborazioni previste dalla procedura, ivi comprese le visualizzazioni e le stampe, nonché gli estremi dell'autorizzazione all'annullamento del protocollo.

In tale ipotesi, la dicitura "annullato" è visibile nel dettaglio del documento sul sistema GEDOC, unitamente a tutte le informazioni originarie.

6.6 Differimento dei termini di registrazione

Le registrazioni di protocollo dei documenti pervenuti sono effettuate entro la giornata lavorativa nella quale pervengono e comunque non oltre 24 ore dal ricevimento, salvo che vi siano, entro detto lasso di tempo, uno o più giorni non lavorativi. In questo caso i documenti sono registrati e smistati entro le 24 ore dall'inizio del primo giorno lavorativo successivo.

Nel caso di temporaneo, eccezionale ed imprevisto carico di lavoro, che non permetta di evadere la corrispondenza ricevuta nei tempi sopra indicati e qualora dalla mancata registrazione di protocollo del documento nella medesima giornata lavorativa di ricezione possa venire lesa un diritto di terzi (ad esempio la partecipazione ad un concorso), con motivato provvedimento del Responsabile della Gestione documentale, è autorizzato l'uso del protocollo differito. (allegato n. 7)

Nel provvedimento sono indicati la tipologia di documenti da ammettere a registrazione differita, le cause che determinano la necessità di procedere al differimento dei termini di registrazione e la durata del periodo di differimento (massimo 7 giorni lavorativi).

Il differimento dei termini di registrazione si applica solo ai documenti in arrivo e per tipologie omogenee di documenti.

Per certificare l'arrivo della corrispondenza cartacea soggetta a registrazione differita, l'addetto al protocollo provvede ad apporre sui documenti un timbro dell'ufficio di appartenenza con la data e l'ora di arrivo, un numero progressivo di arrivo del documento, sequenziale sull'intero periodo di differimento, e la sigla autografa dell'operatore. L'addetto al

protocollo procederà alla protocollazione dei documenti rispettando il numero progressivo di arrivo segnato e avendo cura di indicare nel programma di gestione documentale la data di effettivo arrivo del documento che, in tal caso, assume valore legale sebbene sia precedente a quella di protocollo.

Per la corrispondenza pervenuta via Pec si fa riferimento alla data e all'orario di ricevimento dei messaggi.

Per la stessa può essere valutata l'attivazione di un processo di automazione del particolare flusso in ingresso.

6.7 Registro giornaliero di protocollo

Il registro giornaliero di protocollo, è un documento informatico prodotto e redatto secondo le modalità previste dalla normativa vigente

Il registro di protocollo è unico e la sua numerazione, unica, progressiva è costituita da almeno sette cifre numeriche. La numerazione si chiude al 31 dicembre di ogni anno e ricomincia dal primo gennaio dell'anno successivo.

Ai sensi dell'art. 61 comma 2 lettera C del D.P.R. n. 445/2000, attraverso procedura automatizzata del sistema GEDOC - entro ciascuna giornata lavorativa, viene prodotto il registro giornaliero di protocollo e viene trasmesso al sistema di conservazione documentale al fine di assicurarne l'immodificabilità e l'integrità, immediatamente e in modo automatico.

L'esito dell'invio e la notifica di effettiva conservazione sono comunicati al sistema GEDOC mediante processi automatici.

6.8 Registro annuale di protocollo

Il registro di protocollo è un atto pubblico originario che fa fede della data e dell'effettivo ricevimento e spedizione di un documento, indipendentemente dalla regolarità del documento stesso, ed è idoneo a produrre effetti giuridici.

Tale registro è soggetto alle forme di pubblicità e di tutela di situazioni giuridicamente rilevanti previste dalla normativa vigente

Entro il 31 gennaio di ogni anno, la procedura automatizzata del sistema GEDOC, provvede a trasmettere al sistema di conservazione le registrazioni del protocollo dell'anno precedente.

Dal momento che successivamente alla generazione del registro giornaliero potrebbero essere effettuate modifiche sui dati minimi di registrazione, nel registro annuale sarà riportato l'elenco di tutti i protocolli effettuati nell'anno e per ogni protocollo lo storico delle variazioni in termini di annullamento totale o parziale dei campi del protocollo.

Il registro annuale, una volta generato, segue lo stesso flusso di quello giornaliero, con spedizione immediata e automatica al sistema di conservazione dei documenti informatici.

L'esito dell'invio e la notifica di effettiva conservazione sono archiviati in automatico nel sistema.

6.9 Registro di emergenza

Nel caso in cui il protocollo informatico risulti temporaneamente non utilizzabile per più di un giorno, o nel caso in cui la durata della sospensione del servizio sia tale da pregiudicare la registrazione a protocollo in giornata di

documentazione soggetta a scadenze inderogabili e prescrittive, i documenti in entrata e in uscita devono essere registrati su un registro alternativo denominato "Registro di emergenza".

Il protocollo di emergenza è avviato previa autorizzazione del RGD su apposito registro

Per la registrazione di emergenza può essere utilizzato specifico modulo allegato al Manuale di gestione che verrà compilato informaticamente e/o manualmente (allegato n. 8)

Sul registro di emergenza deve essere riportata la causa, la data e l'ora di inizio dell'interruzione nonché la data e l'ora del ripristino delle funzionalità del sistema, ed eventuali annotazioni ritenute rilevanti dal Responsabile della gestione documentale.

Una volta ripristinate le normali funzionalità del sistema, il servizio di Protocollo, provvede a registrare sul registro generale di protocollo i relativi protocolli di "emergenza".

Prima di autorizzare l'avvio della procedura, il Responsabile del Servizio archivistico deve impostare e verificare la correttezza di data e ora sui rispettivi registri di emergenza. Ogni registro di emergenza si rinnova ogni anno solare e, pertanto, inizia il 1° gennaio e termina il 31 dicembre di ogni anno.

Il Responsabile del Servizio archivistico dovrà annotare nel protocollo informatico unico i periodi di attivazione del Registro di emergenza e, nel caso in cui nel corso dell'anno non si sia fatto ricorso al Registro di emergenza, anche il mancato uso.

Ogni documento è individuato dal numero assegnato nel Registro di emergenza, UOR, anno di registrazione, numero di protocollo nel formato stabilito.

La segnatura del protocollo di emergenza deve essere apposta mediante timbro o altro dispositivo e riportare le informazioni desunte dal relativo registro.

Una volta ripristinata la piena funzionalità del sistema, il Responsabile della gestione documentale effettua la chiusura dei registri di emergenza, e annota su ciascuno il numero di registrazioni effettuate e la data e ora di chiusura.

La numerazione del protocollo riprende al ripristino delle funzionalità del sistema informatico e ad ogni registrazione recuperata dal registro di emergenza sarà attribuito un nuovo numero di protocollo a partire dal numero successivo all'ultimo registrato prima dell'interruzione.

A tale registrazione sarà associato anche il numero di protocollo e la data di registrazione del relativo protocollo di emergenza. Di conseguenza, i documenti annotati nel registro di emergenza e trasferiti nel protocollo informatico unico saranno contraddistinti da due numeri: uno del protocollo di emergenza e uno del protocollo informatico unico. Al numero attribuito dal registro di emergenza si fa riferimento per l'avvio dei termini del procedimento amministrativo.

7 Casi particolari

7.1 Documentazione soggetta a registrazione particolare

In quanto soggetti a normativa separata, oltre al protocollo generale della Camera di Commercio sono in vigore:

1. il protocollo del Registro Imprese;
2. il protocollo dell'Albo Gestori Ambientali,
3. il protocollo dell'Ufficio Protesti.
4. Il registro delibere e determinazioni
5. Il registro verbali di seduta
6. Il registro brevetti e marchi
7. Il registro verbali di sanzione (ex UPICA)
8. Il registro verbali accertamento sanzioni Registro imprese
9. altre tipologie

REGISTRO DELLE DENUNCE AL REGISTRO DELLE IMPRESE

Sono soggette a registrazione particolare:

- le domande di iscrizione, modifica o cancellazione dal R.I.

Tutte le altre tipologie di documento non sono soggette a registrazione particolare da parte dell'Ufficio R.I. e sono registrate nel protocollo generale dell'Ente:

- le richieste di visure /certificati/elenchi inviate per posta
- l'invio di visure /certificati/elenchi
- dichiarazioni di fallimento e tutto ciò che attiene alle procedure concorsuali trasmessi a mezzo pec dalle cancellerie dei Tribunali (concordati preventivi e fallimentari, stato di insolvenza, liquidazioni coatte)

MODELLI UNICI DI DICHIARAZIONE AMBIENTALE (mud)

Le dichiarazioni telematiche rese ai sensi della Legge 25 gennaio 1994, n. 70 sono inserite automaticamente nel sistema informatico e non sono registrate a protocollo.

REGISTRO DEI PROTESTI CAMBIARI

Sono soggette a registrazione particolare da parte dell'Ufficio.

- l'elenco Protesti consegnato dall'Ufficiale Levatore
- le istanze di cancellazione consegnate dal protestato

- le istanze di annotazione consegnate dal protestato
- le istanze di rettifica consegnate dai pubblici ufficiali incaricati alla levata dei protesti

Tuttavia, le istanze di cancellazione e di annotazione depositate dal protestato e quelle di rettifica consegnate dai pubblici ufficiali, sono altresì, acquisite nel sistema di protocollo generale GEDOC

Non sono soggette a registrazione particolare da parte dell'Ufficio e sono registrate nel protocollo generale dell'Ente, tutte le altre tipologie di documento, quali, ad es.:

- le comunicazioni di avvenuta cancellazione
- le comunicazioni di avvenuta annotazione
- la notifica di rigetto dell'istanza
- le comunicazioni di avvenuta rettifica;
- le comunicazioni di mancato accoglimento delle istanze;
- le richieste di regolarizzazione;
- le richieste di visure protesti da parte di enti pubblici;
- l'invio delle visure protesti ad enti pubblici;
- le istanze presentate per i rimborsi di diritti di segreteria

REGISTRO DELLE DELIBERE E DELLE DETERMINAZIONI

Le delibere e le determinazioni in quanto documenti già soggetti a registrazione particolare da parte dell'Amministrazione non vanno registrati nel protocollo generale.

A ciascuna delibera o determinazione è associato un numero di repertorio di efficacia giuridico-probatoria.

Ciascun complesso delle delibere e delle determinazioni costituisce una serie.

Ciascuna serie delle delibere e delle determinazioni deve essere corredata da un proprio repertorio generale.

Nel repertorio generale va riportato un numero progressivo, denominato "numero di repertorio", che identifica il documento all'interno della serie.

Il repertorio generale ha cadenza annuale, cioè inizia il 1° gennaio e termina il 31 dicembre di ogni anno.

Sono istituiti i seguenti repertori:

- delibere di Giunta
- delibere di Consiglio
- determinazioni del Presidente
- determinazioni del Segretario Generale
- determinazioni del Dirigente

REGISTRO DEI VERBALI DI SEDUTA

Le seguenti tipologie di documento sono soggette a registrazione particolare annuale progressiva da parte della Segreteria Organi Collegiali:

- verbali della Giunta Camerale
- verbali del Consiglio Camerale

Ciascun verbale di seduta contiene le deliberazioni adottate in quella data ed è corredato da un proprio repertorio generale.

REGISTRO DELLE DOMANDE DI BREVETTI E MARCHI

Le seguenti tipologie di documento:

- Domande relative ai marchi;
- Domande relative ai brevetti (invenzioni, modelli di utilità, modelli ornamentali);
- Seguiti (annotazioni varie, trascrizioni) e istanze

sono soggette a registrazione particolare stabilita dall'UIBM (Ufficio Italiano Brevetti e Marchi) e quindi non sono registrate nel protocollo generale.

Tutte le altre tipologie di documento, quali ad esempio, l'invio delle domande di brevetto al Ministero sono registrate nel protocollo generale della Camera non essendo soggette a registrazione particolare.

REGISTRO DI VERBALI DI SANZIONE (EX UPICA)

Sono soggetti a registrazione particolare da parte dell'Ufficio Sanzioni e contenzioso i seguenti documenti:

- Verbali di accertamento;
- Verbali di sequestro;
- Ordinanze di ingiunzione o proscioglimento;
- Ordinanze di confisca o dissequestro;
- Ordinanze distruzione merci;
- Invio di memorie difensive.

La registrazione è effettuata con il programma Accesa Prosa.

Sono registrate nel protocollo generale le note di trasmissione dei suddetti documenti e tutti gli atti afferenti ai relativi procedimenti pervenuti via pec, posta convenzionale o tramite le agenzie di recapito.

REGISTRO VERBALI ACCERTAMENTO SANZIONI REGISTRO IMPRESE

I verbali di accertamento delle sanzioni amministrative connesse alla tenuta del Registro delle Imprese sono soggetti a registrazione particolare da parte dell'ufficio competente.

La registrazione è effettuata con il programma Accesa Proac.

Sono registrate nel protocollo generale le note di trasmissione dei verbali di accertamento e tutti gli atti afferenti a questo procedimento pervenuti via pec, posta convenzionale o tramite le agenzie di recapito.

ALTRE TIPOLOGIE DOCUMENTARIE SOGGETTE A REGISTRAZIONE PARTICOLARE

Sono inoltre soggette a registrazione particolare le seguenti tipologie documentarie:

- Contratti e convenzioni;
- Fatture attive (la registrazione è effettuata con il programma XAC);
- Mandati e reversali (la registrazione è effettuata con il programma Oracle)
- Certificati di origine

7.2 Documentazione relativa a gare d'appalto

I documenti relativi alle gare svolte su portale telematico e quelli pervenuti in modalità elettronica devono essere inseriti nel sistema di gestione documentale. Qualora il portale non abbia possibilità di riversare i file della documentazione di gara o procedura negoziata direttamente nel sistema di gestione documentale, la UOR dovrà provvedere a scaricarli e inserirli manualmente nei rispettivi fascicoli.

Le offerte inerenti gare di appalto e bandi pubblici della Camera di Commercio, non gestite in forma telematica, sono registrate al protocollo, in busta chiusa. La segnatura di protocollo è riportata sulla busta medesima.

Dopo l'apertura delle buste sarà cura dell'ufficio che gestisce il relativo procedimento a provvedere all'acquisizione digitale degli atti e delle relative buste.

Il flusso di gestione dei plichi è riportato nella procedura interna relativa alla gestione della documentazione cartacea e dei plichi dei procedimenti di scelta del contraente.

7.3 Documenti a carattere riservato, personale e/o confidenziale

Il sistema di gestione documentale adottato dalla Camera prevede che le regole di visibilità dei documenti siano di tipo gerarchico. I dirigenti accedono ai documenti delle proprie strutture/servizi/uffici.

Le posizioni organizzative accedono ai documenti degli uffici di cui sono responsabili.

Il responsabile di un ufficio, insieme ai suoi collaboratori, accede ai documenti gestiti dal proprio ufficio.

La visibilità totale del patrimonio documentale è consentita soltanto al Responsabile della gestione documentale, al Segretario Generale e all'Ufficio di Presidenza.

Tuttavia, per i procedimenti amministrativi o gli affari per i quali si renda necessario un grado di riservatezza delle informazioni superiore a quello standard applicato dal sistema di gestione documentale, è disponibile una specifica funzionalità che consente la gestione di un protocollo riservato.

Questa opzione rende visibile il protocollo in uscita soltanto alla persona che effettua la registrazione, e non più a tutto l'ufficio di appartenenza; il protocollo in entrata è invece visibile alle persone cui viene assegnato.

La gestione del protocollo riservato può essere utilizzata per i documenti relativi a procedimenti disciplinari nei confronti del personale, a vicende o a fatti privati, politici o giudiziari e per i documenti che richiedono una trattazione riservata in quanto dalla loro visibilità si ritiene possano derivare un pregiudizio a terzi o al buon andamento dell'attività amministrativa.

Le procedure adottate per la gestione dei protocolli riservati, compresa la registrazione, la segnatura, la classificazione e la fascicolazione, sono le stesse adottate per gli altri documenti.

7.4 Lettere anonime

Tutte le lettere anonime con contenuto non pertinente ai procedimenti dell'ente devono essere sottoposte all'attenzione del Segretario generale o di persona da lui stesso delegata e, a seconda delle indicazioni ricevute, saranno protocollate specificando "*Mittente anonimo*", nel campo "*Mittente*" dell'applicazione di protocollo, oppure eliminate. È comunque garantita la protocollazione delle comunicazioni anonime inviate al Responsabile per la prevenzione della corruzione, nominato ai sensi dell'art. 1 Legge n. 190/2012.

7.5 Documenti non firmati o con firma illeggibile

I documenti non firmati per i quali è possibile individuare il mittente vengono protocollati indicando, nel sistema GEDOC, la circostanza che si tratta di "Documento privo di sottoscrizione". Nel caso in cui il documento in questione sia parte della documentazione relativa ad un determinato procedimento, l'eventuale regolarizzazione sarà disposta a discrezione del responsabile del procedimento (RdP).

Per i documenti con sottoscrizione indecifrabile e privi di ogni altro elemento utile ad identificarne il mittente, si procede alla protocollazione indicando la dicitura "Firma illeggibile" nel campo "Mittente".

7.6 Documentazione di competenza di altre amministrazioni o uffici

Nel caso in cui pervenga erroneamente ad un Ufficio documentazione sulla quale lo stesso non abbia competenza, il responsabile ne dà notizia all'ufficio protocollo che provvederà a riassegnare i documenti all'ufficio competente.

Nel caso in cui la Camera di Commercio riceva documentazione indirizzata ad altra amministrazione, l'ufficio protocollo - in virtù del principio di leale collaborazione tra amministrazione e privati - provvederà a inviare al mittente un messaggio, ove possibile, contenente l'indicazione dell'errore.

Nel caso in cui questa documentazione venga protocollata per errore si dovrà procedere all'annullamento della registrazione (cfr. par. 6.5)

7.7 Documento inviato a più UOR e/o pervenuto attraverso canali diversi

Uno stesso documento potrebbe pervenire tramite canali diversi (consegna a mano, invio postale, invio telematico) o, ancora, potrebbe essere indirizzato a più destinatari.

Qualora registrato erroneamente più volte, ai fini del calcolo dei tempi del procedimento amministrativo si dovrà tener conto della data archivistica del primo protocollo.

7.8 Oggetti plurimi

Ogni documento protocollato in entrata o in uscita dovrebbe obbligatoriamente trattare un solo oggetto e riferirsi ad un unico procedimento. Nel caso in cui, un documento tratti una pluralità di argomenti (pluralità di oggetti), afferenti a procedimenti diversi e a fascicoli diversi, l'addetto alla registrazione deve smistare il documento acquisito a sistema alle UOR competenti che provvederanno a:

- multifascicolarlo, in modo che esso risulti agli atti in ogni fascicolo di pertinenza
- multiclassificarlo, ove necessario, in base alla natura dei singoli procedimenti interessati

8 Assegnazione e classificazione dei documenti

8.1 Assegnazione

L'assegnazione è l'operazione che consente di tracciare ogni passaggio del documento e dei fascicoli per competenza o per conoscenza, al fine di garantire la massima trasparenza nell'ambito di qualsiasi procedimento amministrativo.

Il dirigente d'area e/o il responsabile di ciascuna UOR provvede ad assegnare a sé, o altro dipendente addetto all'unità, la responsabilità dell'istruttoria e di ogni altro adempimento inerente il singolo procedimento nonché, eventualmente, dell'adozione del provvedimento finale. Fino a quando non sia effettuata l'assegnazione è considerato responsabile del singolo procedimento il funzionario preposto alla UOR competente.

Tutte le assegnazioni sono tracciate dal sistema: GEDOC memorizza tutti i passaggi, conservando, per ciascuno di essi, l'identificativo dell'utente che effettua l'operazione, la data e l'ora di esecuzione. La traccia risultante definisce, ai fini normativi e regolamentari, i tempi del procedimento amministrativo ed i conseguenti riflessi sotto il profilo della responsabilità.

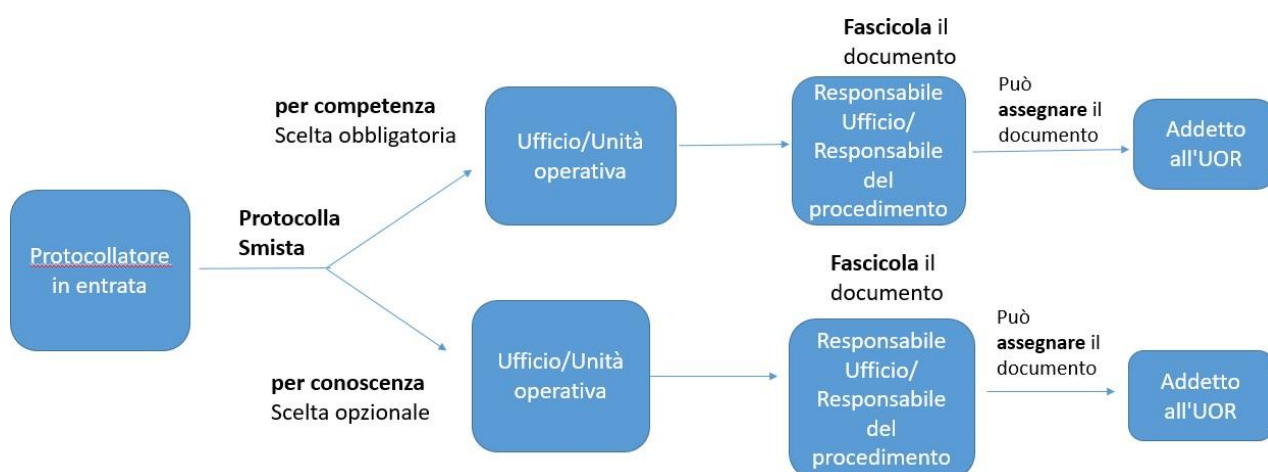


Figura 1 Flusso di smistamento e assegnazione dei documenti

I passaggi illustrati in figura sono descritti di seguito:

1. A seguito della protocollazione, un documento viene smistato all'ufficio/unità operativa (UOR) competente.
2. Con l'assegnazione del documento a un ufficio si provvede al conferimento della responsabilità del procedimento amministrativo al responsabile Ufficio, che potrà prendere in carico il documento o, a sua volta, assegnarlo ad un collaboratore (RdP) attraverso l'apposita funzione prevista da GEDOC.

Il sistema GEDOC prevede le seguenti assegnazioni:

- **Assegnatario competenza (obbligatoria):** identificazione dell'UO a cui è attribuita la responsabilità dei procedimenti attivati dal documento o ai quali il documento è correlato. Attraverso questa funzione, il

documento verrà visualizzato nella scrivania del responsabile del procedimento (RdP)/responsabile Ufficio tra i documenti da assegnare.

- **Assegnatari per conoscenza:** indica le UO che, a vario titolo, possono essere interessate a conoscere un documento. Il responsabile del procedimento (RdP)/responsabile d'ufficio del potrà visualizzarlo tra i documenti assegnati per conoscenza ed, eventualmente, prenderlo in carico per lavorarlo a sua volta.
- **Dipendenti a cui è assegnata la visibilità:** sono soggetti appartenenti a uno o più uffici che devono poter avere accesso a un documento. In questo caso non si tratta di una vera e propria assegnazione, pertanto il sistema non ne darà immediata evidenza, ma il documento potrà essere consultato attraverso le apposite funzioni di ricerca.

È possibile selezionare l'assegnatario dallo schema dell'organigramma reso navigabile da GEDOC. In fase di smistamento i documenti, salvo casi particolari (cfr. par. 7), devono essere assegnati ad un'unica UOR di competenza per non appesantire le successive operazioni di archiviazione e di eliminazione dei documenti dalle scrivanie degli uffici. Gli uffici scelti per conoscenza possono, invece, essere molteplici.

I termini per la definizione del procedimento amministrativo che prende avvio dal documento, decorrono comunque dalla data di protocollazione.

8.2 Modifica delle assegnazioni

In caso di errato smistamento l'UO assegnataria può:

- Rimandare il documento al Protocollo informandolo dell'errore attraverso il campo note disponibile in GEDOC.
- Smistare in autonomia la notifica ad altra UO.

Gli operatori di protocollo possono riassegnare il documento ad altra struttura di competenza.

È possibile aggiungere altri uffici in conoscenza ad un documento assegnato: possono farlo gli utenti dell'ufficio che hanno inserito il documento, ovvero ogni altro ufficio per cui il documento è in competenza. L'aggiunta di uffici assegnatari "in conoscenza" è ammessa per soli documenti "non riservati". Dalle funzioni di assegnazione del documento si possono selezionare gli uffici tra l'elenco dei possibili assegnatari per conoscenza, selezionandoli dall'organigramma dell'Ente.

8.3 Consegna dei documenti cartacei

Nel caso di ricezione di documenti cartacei (consegnati a mano o per mezzo di vettore postale), gli addetti al protocollo verificano innanzitutto la completezza della documentazione (es. corretto destinatario, presenza sottoscrizione autografa) e procedono alla scansione e alla verifica della rispondenza del documento digitalizzato (copia informatica del documento analogico) all'originale cartaceo.

Successivamente gli addetti procedono alla protocollazione, alla segnatura e all'assegnazione dei documenti, indicando nel campo Annotazioni della scheda documentale eventuali rilievi/osservazioni sulle verifiche effettuate.

La procedura di scansione e le successive verifiche di rispondenza precedono l'attestazione di conformità della copia dei

documenti informatici all'originale che deve essere effettuata per il tramite dell'apposita procedura presente in GEDOC e sottoscritta mediante la firma digitale dell'operatore.

8.4 Consegna dei documenti informatici

La ricezione dei documenti informatici indirizzati all'Amministrazione è assicurata tramite la casella di posta elettronica istituzionale riservata alla protocollazione (PEC) cameradicommercio@pec.basilicata.camcom.it

Nel caso in cui – eccezionalmente – sulle caselle di posta elettronica del personale o delle strutture vengano trasmessi messaggi e documenti che devono essere protocollati, i dipendenti dovranno inoltrare il messaggio ricevuto alla pec istituzionale dell'ente.

8.5 Classificazione dei documenti

La classificazione è un'attività obbligatoria che permette la corretta organizzazione dei documenti secondo una struttura ad albero definita sulla base dell'organizzazione funzionale dell'amministrazione e consente di ordinare in maniera omogenea e coerente i documenti che si riferiscono ai medesimi affari o ai medesimi procedimenti amministrativi.

Tutti i documenti, in entrata e in uscita, indipendentemente dal supporto sul quale vengono formati e dalla loro protocollazione o meno, devono essere classificati in base al Piano di classificazione adottato dall'ente.

Il Piano di classificazione (o titolario) è strutturato tenendo conto delle funzioni svolte dall'Amministrazione e non si basa sulla struttura organizzativa. Si configura come uno schema generale di 'voci' articolate in modo gerarchico, partendo da quelle a carattere generale (Titoli) fino ad arrivare a quelle di carattere particolare (Classi e sottoclassi), al fine di identificare secondo uno schema logico i documenti e i fascicoli.

Classificare vuol dire attribuire, in fase di inserimento di un documento informatico in GEDOC, un indice di classificazione desunto dal Piano di classificazione. La classificazione è propedeutica all'attività di fascicolazione e uno stesso documento può essere classificato più volte, in base alla molteplicità di funzioni individuate, e associato a più fascicoli.

Eventuali modifiche alla classificazione di un documento sono possibili da parte degli utenti abilitati alla funzione e sono tracciate nel sistema.

La revisione, anche parziale, del Piano di classificazione viene proposta dal responsabile della gestione documentale quando necessario ed opportuno. Dopo ogni modifica il RGD provvede ad informare tutti i soggetti abilitati all'operazione di classificazione dei documenti e a dare loro le istruzioni per il corretto utilizzo delle nuove classifiche.

Le eventuali modifiche e integrazioni entrano in vigore, salvo casi eccezionali, il 1° gennaio dell'anno seguente.

Il Piano di classificazione non è retroattivo: non si applica, cioè, ai documenti archiviati prima della sua introduzione.

9 Fascicolazione dei documenti

9.1 Formazione dei fascicoli

L'archivio è il complesso dei documenti prodotti o comunque acquisiti da un ente durante lo svolgimento della propria attività.

Ai sensi dell'art. 52 (R) del DPR 28 dicembre 2000, n. 445 il sistema di gestione informatica dei documenti, in forma abbreviata «sistema» deve:

- a) garantire la sicurezza e l'integrità del sistema;
- b) garantire la corretta e puntuale registrazione di protocollo dei documenti in entrata e in uscita;
- c) fornire informazioni sul collegamento esistente tra ciascun documento ricevuto dall'amministrazione e i documenti dalla stessa formati nell'adozione dei provvedimenti finali;
- d) consentire il reperimento delle informazioni riguardanti i documenti registrati;
- e) consentire, in condizioni di sicurezza, l'accesso alle informazioni del sistema da parte dei soggetti interessati, nel rispetto delle disposizioni in materia di tutela delle persone e di altri soggetti rispetto al trattamento dei dati personali;
- f) garantire la corretta organizzazione dei documenti nell'ambito del sistema di classificazione d'archivio adottato.

Tutti i documenti registrati nel sistema informatico e classificati, indipendentemente dal supporto sul quale sono formati, sono riuniti in fascicoli, ad eccezione di tutto quanto attiene i materiali preparatori e di lavoro per arrivare alla formazione del documento (bozze, proposte, primi elaborati, report di controllo, appunti ecc.). Nel sistema di gestione documentale si collocano solo i documenti nella loro versione definitiva, salvo casi in cui ci siano particolari esigenze di tenere traccia di alcuni passaggi nella formazione del documento o di condividerne il contenuto già in questa forma con altri.

La fascicolazione è l'attività attraverso cui un documento viene ricondotto logicamente all'interno dell'unità archivistica assieme ai documenti precedenti (relativi ad uno stesso affare o procedimento amministrativo), e che mantiene vivo il **vincolo archivistico** che lega ogni singolo documento alla pratica di cui fa parte (ordine cronologico di sedimentazione). Questa attività permette di costruire un sistema basato sull'organizzazione funzionale dei documenti in unità complesse stabili nel tempo (i fascicoli), che riflettono la concreta attività del soggetto produttore dell'archivio. La fascicolazione è obbligatoria per tutti i documenti protocollati.

Il **fascicolo** è lo strumento operativo per organizzare i documenti all'interno di un archivio ed è l'unità primaria e fondamentale di conservazione dei documenti. Esso costituisce la raccolta ordinata della documentazione prodotta e accumulata nel corso della trattazione di un affare/procedimento o riguardante un determinato oggetto.

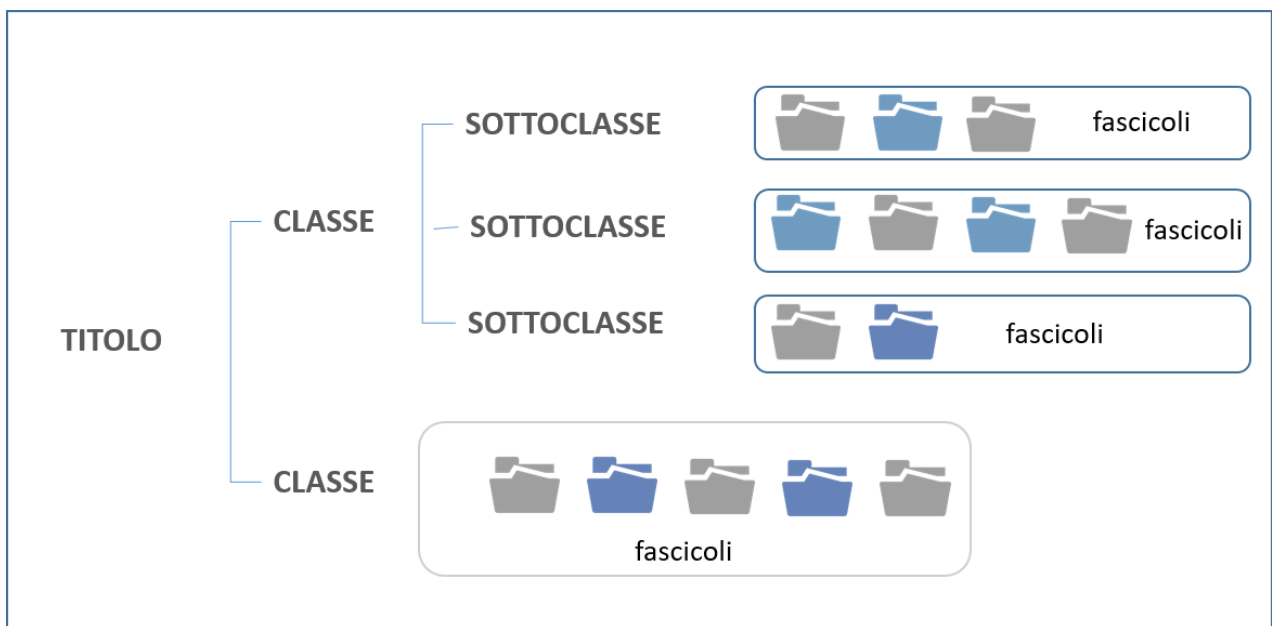


Figura 2 Piano di fascicolazione – schema

I fascicoli si aprono al livello più basso del Piano di classificazione (classe o sottoclasse) e non costituiscono un ulteriore livello, come mostrato in figura.

9.2 Tipologie di fascicolo

I fascicoli possono essere suddivisi in tipologie che variano a seconda della natura dei documenti da inserire e della loro organizzazione interna.

Le tipologie di fascicoli sono quattro

1. Fascicolo procedimentale

Il fascicolo procedimentale è un fascicolo che raccoglie tutta la documentazione relativa a un procedimento amministrativo e, in base alla complessità e alla numerosità della documentazione prodotta, può essere articolato in sottofascicoli che rispecchiano le fasi del procedimento. Nella generalità dei casi esse sono:

1. fase dell'iniziativa;
2. fase istruttoria;
3. fase costitutiva;
4. fase integrativa dell'efficacia.

La durata di un fascicolo per procedimento equivale alla durata del procedimento stesso.

2. Fascicolo per affare

Il fascicolo per affare raggruppa in un unico fascicolo i documenti relativi ad una competenza che non prevede l'adozione di un provvedimento finale. Può essere articolato in sottofascicoli in base alla complessità e alla numerosità della documentazione prodotta e la sua durata può essere pluriennale. Quindi, in relazione al fascicolo di affare non sarà adottato un atto che esprima una volontà quanto piuttosto un atto di conoscenza o che esprima un contenuto misto di scienza e di giudizio (p. e. la costituzione e l'attività di un gruppo di lavoro, una commissione, etc.).

3. Fascicolo di persona fisica

È anche conosciuto come fascicolo per oggetto o nominativo o persona e si utilizza per raggruppare tutti i documenti relativi ad una persona fisica, anche relativi a procedimenti diversi.

Tipico è il caso dei fascicoli del personale, dove tutta la documentazione di un dipendente è racchiusa in un fascicolo, suddiviso a sua volta in sottofascicoli.

La durata del fascicolo per persona fisica è in genere pluriennale, in quanto legata alla durata della relativa materia/oggetto.

4. Fascicolo di persona giuridica

Il fascicolo di persona giuridica, come il precedente, conserva documenti relativi a diversi procedimenti amministrativi, distinti affari o diverse attività, ma legati da un vincolo archivistico interno, relativo ad una persona giuridica.

Anche i fascicoli intestati alle persone giuridiche possono avere durata pluriennale.

9.3 Struttura gerarchica del fascicolo

Un **fascicolo** può essere articolato in **sottofascicoli** con l'obiettivo di facilitare la gestione, l'accessibilità, il reperimento e la selezione della documentazione in esso contenuta.

Alcune tipologie di fascicoli rendono necessaria la suddivisione dei documenti in modo articolato a causa della quantità, dell'articolazione del loro contenuto, delle varie fasi del procedimento cui afferiscono, del livello di riservatezza attribuito alla documentazione e delle differenze nei tempi di conservazione: un fascicolo può contenere, infatti, documentazione con una valenza temporale limitata e documenti soggetti a conservazione illimitata.

9.4 Processo di identificazione e formazione dei fascicoli

Qualora un documento dia luogo all'avvio di un nuovo procedimento amministrativo, di un'attività istruttoria, di un'attività continuativa, anche relativa a un soggetto giuridico o a una persona fisica (es. personale), il funzionario preposto provvede all'apertura di un nuovo fascicolo.

I documenti sono archiviati all'interno di ciascun fascicolo o, all'occorrenza, di un sottofascicolo, secondo l'ordine cronologico di registrazione.

Con la formazione di un nuovo fascicolo si provvederà a registrare nel sistema informatico le seguenti informazioni:

- ufficio che cura la costituzione e la gestione del fascicolo;
- indice di classificazione;
- numero del fascicolo (assegnato automaticamente dal sistema);
- oggetto del fascicolo;
- data di apertura (assegnata automaticamente dal sistema);
- responsabile del procedimento;

Quando i documenti vengono associati al fascicolo ne assumono la voce di classificazione, se non già attribuita a livello di documento.

L'oggetto (o descrizione) del fascicolo deve essere strutturato secondo criteri uniformi e condivisi per evitare:

- inefficienza nella ricerca;
- difformità nella redazione dell'oggetto di fascicoli omologhi;
- difficoltà a identificare il contenuto di un fascicolo.

9.5 Alimentazione dei fascicoli

I fascicoli correnti sono conservati nel sistema di gestione documentale e possono essere alimentati dal responsabile del fascicolo, da eventuali suoi incaricati, oppure da una o più UO nell'ambito dello stesso procedimento amministrativo.

Il fascicolo deve essere chiuso al termine del procedimento amministrativo, dell'istruttoria o dell'attività cui si riferisce, oppure su base temporale.

9.6 Conservazione dei fascicoli

I documenti e i fascicoli sono archiviati sul sistema informatico GEDOC ed inviati automaticamente al sistema di conservazione, sulla base delle regole stabilite nel piano di fascicolazione e conservazione della Camera di Commercio (allegato n. 3).

I fascicoli vengono inviati in conservazione dopo 30 giorni dalla chiusura.

Il sistema di gestione documentale mantiene in forma di duplicato i fascicoli e i documenti già inviati in conservazione finché essi sono necessari allo svolgimento delle attività, pertanto è possibile continuare a consultare il contenuto di un fascicolo anche dopo il suo invio in conservazione.

9.7 Gestione dello scarto

La selezione tra documentazione da conservare e quella da distruggere risponde ad esigenze di economicità e funzionalità dell'Ente, che si risolve nell'adozione di criteri di selezione che garantiscano la necessità di lasciare delle testimonianze significative dell'istituzione che ha prodotto l'archivio. Lo scarto risponde quindi

all'esigenza di scegliere per la conservazione i documenti essenziali alla comprensione del ruolo avuto dall'ente, conoscerne le sue modalità operative e finalità. La selezione pertanto diventa un momento qualificante per la conservazione delle fonti.

L'operazione con la quale si distrugge una parte dell'archivio è definita scarto.

L'art. 30 del DPR 30 settembre 1963, n. 1409 pone obbligo agli enti pubblici di provvedere allo scarto, oltre che alla conservazione, all'ordinamento dei propri archivi e all'istituzione di sezioni separate di archivio storico. Gli enti pubblici, con proprio provvedimento, stabiliscono quali siano i documenti da scartare.

Lo scarto di documenti degli archivi della pubblica amministrazione è soggetto alla preventiva autorizzazione della Soprintendenza archivistica, secondo quanto disposto dall'art. 21, comma 1, lettera d) del Codice dei Beni Culturali.

Il Piano di conservazione stabilisce le tempistiche di conservazione e di scarto tenendo conto sia della normativa di riferimento sia dell'analisi interna effettuata dal RGD, congiuntamente con le UOR responsabili del trattamento dei documenti.

I termini minimi di conservazione vanno intesi dalla data di chiusura del fascicolo in via generale, salvo contenzioso in essere, e sono periodicamente verificati alla luce di nuove possibili normative di settore che obbligano ad un periodo di conservazione maggiore rispetto a quello indicato alla data di emanazione del Piano di conservazione dei documenti.

Le modalità di scarto dei documenti e dei fascicoli elettronici contenuti nei pacchetti di archiviazione sono concordate tra la Camera di Commercio e il Conservatore (InfoCamere) e descritte nel Manuale di conservazione del Conservatore.

Periodicamente, il Responsabile della gestione documentale predispone, con propria determinazione, l'elenco del materiale documentario da scartare, al fine di ottenere la necessaria autorizzazione della Soprintendenza archivistica competente.

Il Responsabile della gestione documentale invia alla Soprintendenza archivistica una lettera formale con la richiesta di autorizzazione allo scarto di atti d'archivio, accompagnata da un elenco dettagliato della documentazione che intende eliminare, in duplice copia. (allegato n. 9)

L'elenco deve contenere almeno i seguenti dati:

- tipologia dei documenti da scartare e relativo indice di classificazione; per una chiara individuazione delle tipologie documentarie è consigliabile utilizzare, laddove possibile, la terminologia impiegata nel Piano di conservazione di riferimento; inoltre, per ciascuna tipologia individuata:
 - estremi cronologici della documentazione;
 - numero dei pezzi, da quantificare in buste, registri, scatole, metri lineari etc.;
 - peso (in Kg per la documentazione analogica, KB, MB ecc. per quella digitale)
 - motivazione della proposta di scarto.

Dopo un attento esame, che comprende il raffronto con le indicazioni del Piano di conservazione, la Soprintendenza può autorizzare la distruzione integrale o parziale dei documenti indicati nell'elenco, ovvero respingere la richiesta sulla base di motivazioni che verrebbero di volta in volta esposte.

La Soprintendenza ha l'obbligo di concludere il procedimento entro il termine di 60 giorni dalla ricezione della proposta, fatte salve eventuali richieste di ulteriori informazioni circa i materiali che si intendono scartare, che sospenderebbero la decorrenza del termine.

Qualora l'autorizzazione venga rilasciata, la documentazione analogica da eliminare dovrà essere consegnata a una ditta specializzata o ad altre organizzazioni che ne garantiscano in modo certo la distruzione. Particolare attenzione dovrà essere posta ai documenti contenenti dati sensibili, che dovranno essere salvaguardati ai sensi della vigente normativa sulla privacy e dei quali si dovrà evitare ogni possibile uso improprio.

Nel caso di documentazione digitale, la richiesta di scarto e il conseguente provvedimento autorizzatorio dovranno essere trasmessi al Conservatore affinché provveda alla distruzione della documentazione contenuta nei pacchetti di archiviazione.

L'operazione di scarto viene tracciata sul sistema di conservazione mediante la produzione di metadati che descrivono le informazioni essenziali sullo scarto, inclusi gli estremi della richiesta di nulla osta allo scarto e la sua autorizzazione.

Il verbale di avvenuta distruzione dei documenti, rilasciato dal soggetto incaricato della distruzione della documentazione (sia essa analogica o digitale), dovrà essere trasmesso alla Soprintendenza archivistica entro 60 giorni, per la conclusione del procedimento.

I documenti e i fascicoli sottoposti a scarto nel sistema di conservazione saranno eliminati anche dal sistema di gestione documentale e dagli altri applicativi integrati.

10 Scansione dei documenti cartacei

Tutti i documenti di rilievo per l'Ente devono essere inseriti e gestiti nel sistema di gestione documentale che rappresenta l'archivio unico informatico della Camera di Commercio. Pertanto, la documentazione cartacea pervenuta in Camera di Commercio deve essere convertita in digitale mediante processi e strumenti che assicurino che i documenti informatici abbiano contenuto e forma identici a quelli dei documenti analogici da cui sono tratti, come previsto dall'art 22 del CAD.

Per assicurare che il documento informatico abbia contenuto e forma identici a quelli del documento analogico da cui è tratto sono previste dalla normativa due modalità:

1. Raffronto dei documenti e relativa certificazione di conformità
2. Certificazione di processo mediante tecniche in grado di garantire la corrispondenza della forma e del contenuto dell'originale e della copia

10.1 Processo di scansione e certificazione di conformità

Il procedimento di scansione dei documenti analogici e di apposizione della certificazione di conformità si articola nelle seguenti fasi:

- scansione del documento analogico ed ottenimento di un file PDF. Ad un documento, anche composto da più

pagine, deve corrispondere un unico file.

- verifica della correttezza dell'acquisizione delle immagini mediante raffronto con l'originale,
- redazione dell'attestazione di conformità del documento informatico al documento analogico da cui è tratto, generata nell'ambito del sistema GEDOC;
- apposizione della firma digitale al documento così ottenuto da parte del personale a ciò autorizzato.

Gli utenti abilitati, provvedono alla scansione dei documenti secondo le opzioni previste dalla procedura, ovvero all'acquisizione diretta tramite scanner del file in formato PDF salvandolo in una directory interna e riservata alla Camera, accessibile dall'operatore che procederà all'acquisizione in Gedoc del documento. È a carico dell'operatore la verifica visiva della corrispondenza in termini di contenuti tra il documento originale analogico e il documento scansionato.

Il documento informatico così prodotto, viene inserito come documento in ingresso nel sistema di gestione documentale, che chiederà all'utente di specificare il formato del documento originale. In questo caso, l'utente dovrà selezionare "cartaceo".

Il sistema attribuirà al documento i metadati minimi obbligatori, tra cui l'impronta che viene generata in automatico dal sistema e l'operatore provvederà a inserire detti metadati.

Effettuata l'acquisizione del documento, il sistema di gestione documentale verifica il formato del file acquisito (PDF/A), conta il numero di pagine e produce un documento in formato PDF/A di contenuto identico, ma con l'aggiunta in ultima pagina dell'attestazione di conformità con l'evidenza del pubblico ufficiale che la firmerà digitalmente.

Il documento da firmare digitalmente è, quindi, comprensivo sia dei contenuti del documento analogico originale, che dell'attestazione di conformità.

La firma digitale dell'attestazione di conformità è permessa a utenti ai quali è stato attribuito uno specifico ruolo funzionale del sistema di gestione documentale.

Il documento informatico così prodotto viene inserito come documento in ingresso nel sistema di gestione documentale con l'attribuzione dei metadati minimi obbligatori, tra cui l'impronta del documento che viene generata in automatico dal sistema.

Nel caso in cui il pubblico ufficiale che firmerà il documento digitalizzato munito di attestazione di conformità sia diverso dall'operatore che ha provveduto alla scansione/acquisizione, dovranno essere inviati al firmatario sia il documento informatico, che l'originale analogico. Dopo la firma dell'attestazione di conformità, il documento analogico dovrà essere archiviato nell'archivio cartaceo, mentre il documento informatico seguirà il proprio flusso di protocollazione (se richiesto) e il sistema apporrà la segnatura di protocollo nella parte alta del documento, oppure verrà automaticamente assegnato all'UO competente.

10.2 Certificazione di processo

La certificazione di processo è stata introdotta dal legislatore con la finalità di favorire la dematerializzazione di grosse quantità di documenti analogici.

La procedura deve essere conforme agli standard ISO 9001 e 27001 e a quanto riportato nell'allegato 5 delle Linee Guida come mostrato figura seguente:

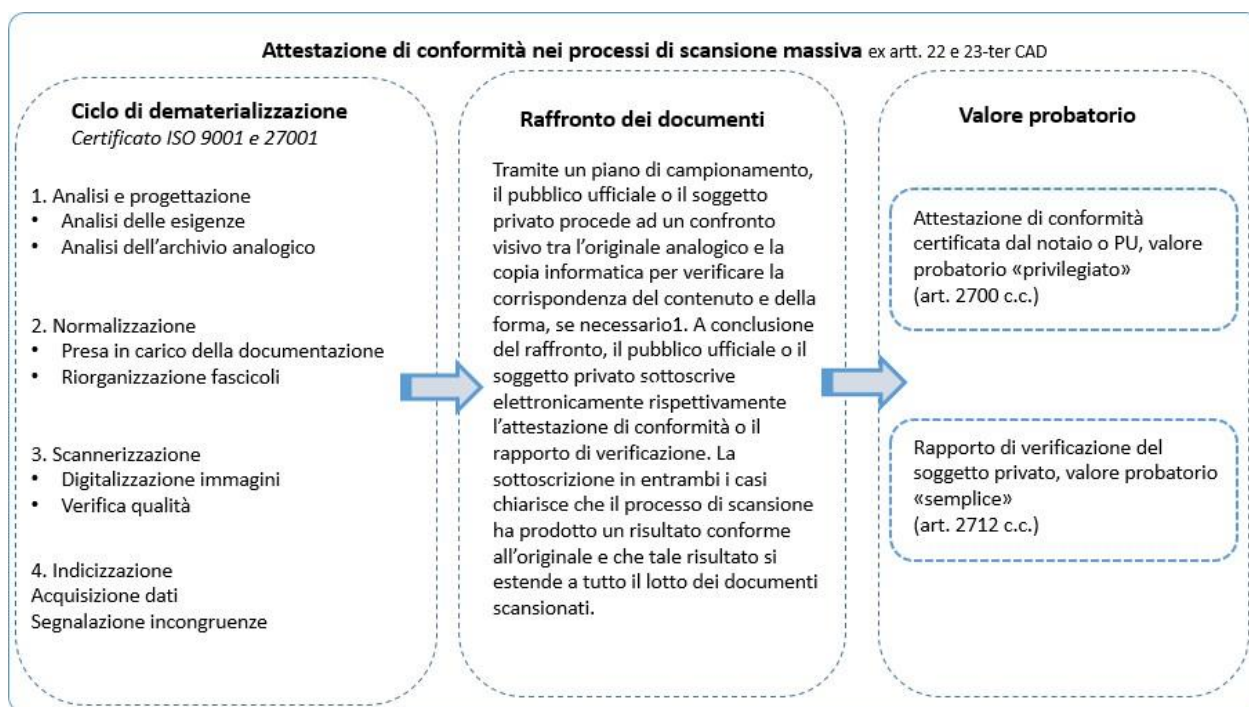


Figura 4 Certificazione di processo

L'attestazione di conformità delle copie-campione passa necessariamente attraverso il metodo del raffronto tra originale e copia, attività che deve essere svolta dal personale autorizzato perché finalizzata all'attestazione:

- dei requisiti tecnici essenziali di leggibilità del documento immagine risultato della scansione,
- di garanzia dell'integrità del contenuto
- di completezza del processo di scansione.

11 Gestione documenti cartacei degli archivi di deposito

L'archivio di deposito è costituito dai documenti relativi ad affari e a procedimenti amministrativi di cui è terminata la trattazione e che richiedono un accesso meno frequente. Nell'archivio di deposito vengono effettuate le operazioni di selezione e scarto della documentazione in base ai criteri indicati dal Piano di conservazione:

- i documenti digitali relativi ad affari conclusi sono archiviati in GEDOC e nel Sistema di conservazione.
- I documenti originali cartacei, acquisiti o meno nel sistema di gestione documentale come copie digitali, devono essere archiviati e conservati secondo le modalità descritte di seguito e per i tempi previsti dal Piano di conservazione.

11.1 Gli archivi di deposito delle Unità organizzative (UOR)

Ciascuna UOR conserva i fascicoli cartacei relativi ad affari e procedimenti amministrativi conclusi o comunque non più necessari ad una trattazione corrente all'interno dei propri uffici o in locali idonei alla loro conservazione materiale adibiti ad archivio di deposito. Ciascuna UOR deve provvedere al condizionamento dei documenti e al mantenimento del loro ordinamento.

11.2 Il versamento dei fascicoli

Periodicamente, di norma una volta ogni due anni, ogni ufficio deve conferire al RGD i fascicoli relativi ad affari e procedimenti amministrativi conclusi o comunque non più necessari alla trattazione corrente. Prima di procedere al trasferimento dei fascicoli dall'archivio corrente all'archivio di deposito, le UOR che hanno in carico i fascicoli devono procedere alla selezione della documentazione da trasferire (scarto in itinere). In questa fase ciascun responsabile di Unità operativa avrà cura di estrarre dal fascicolo le copie dei documenti ed eventuali minute, appunti, bozze etc.

È bene evitare di archiviare in faldoni di grandi dimensioni un numero esiguo di documenti, per gli evidenti problemi di spazio.

Ciascun responsabile di Unità operativa predisponde l'elenco di trasferimento, nel quale vengono descritte le tipologie documentarie che si intende trasferire al deposito, gli anni estremi della documentazione e la quantificazione del materiale in buste/cartelle/pacchi. (allegato n. 10)

Il RGD ricevuti i fascicoli ne dispone il trasferimento nei locali adibiti ad archivio di deposito.

11.3 La movimentazione dei fascicoli

L'affidamento temporaneo di un fascicolo ad una unità organizzativa responsabile o a personale autorizzato deve avvenire per il tempo strettamente necessario all'esaurimento di una procedura o di un procedimento amministrativo. L'UOR formalizzerà la richiesta mediante modulo di richiesta (allegato n. 11). All'interno della busta che contiene il fascicolo dato in consultazione viene inserito un foglio che riporta la data di consegna del fascicolo richiesto e il nominativo della persona alla quale è stato consegnato. (allegato n. 12)

11.4 Gestione dell'archivio storico

Si definisce "archivio storico" quella parte di archivio che non essendo più necessaria alla trattazione degli affari correnti, dopo trent'anni e dopo avere effettuato le operazioni di scarto, viene destinata alla conservazione permanente. La distinzione tra archivio corrente, di deposito e storico ha in realtà un valore puramente operativo, poiché l'interesse culturale del documento nasce con il formarsi dell'archivio stesso e coesiste insieme alla garanzia di fornire sempre al cittadino le informazioni sull'operato dell'amministrazione. Quindi, l'interesse storico-culturale e giuridico-amministrativo vanno di pari passo.

11.5 Versamento dei documenti nell'archivio storico

I documenti destinati alla conservazione permanente, relativi agli affari esauriti da oltre quarant'anni, sono consegnati all'archivio storico, previo accordo con il responsabile dei relativi procedimenti.

L'archivio storico provvede alla predisposizione dei mezzi di corredo perché sia assicurata la conservazione, la consultazione e la valorizzazione dei documenti.

12 Accesso ai documenti e tutela della riservatezza

La Camera di Commercio Industria Artigianato e Agricoltura della Basilicata orienta la propria azione al perseguimento di obiettivi di imparzialità e trasparenza, promuove e garantisce l'esercizio del diritto di accesso alla documentazione amministrativa detenuta dai propri uffici, in conformità ai principi vigenti in materia di accesso e di protezione dei dati personali.

Il diritto di accesso ai documenti, alle informazioni e ai dati detenuti dall'amministrazione è disciplinato dalla Legge n. 241/90; dal D.Lgs. n. 33/2013 nel quale sono individuate le categorie di documenti sottratti all'accesso.

Il diritto di accesso agli atti delle procedure di affidamento e di esecuzione dei contratti pubblici, comprese le candidature e le offerte, è regolamentato dall'art. 53 del D.Lgs. 18 aprile 2016 n. 50 (Codice dei Contratti Pubblici), che rinvia agli articoli 22 e seguenti della Legge n. 241/90. Fa eccezione quanto espressamente previsto per gli appalti secretati o la cui esecuzione richieda speciali misure di sicurezza.

L'accesso alle informazioni ambientali è regolato dal D.Lgs. 19 agosto 2005 n. 195.

La richiesta di accesso ai documenti viene presentata all'Ufficio Relazione con il Pubblico (URP) che provvede allo smistamento.

La modulistica da utilizzare per le richieste è pubblicata sul sito Internet istituzionale della Camera nella sezione amministrazione trasparente.

Le richieste sono evase con la massima tempestività e comunque non oltre 30 giorni dal loro ricevimento.

L'ingresso all'archivio di deposito e storico è consentito esclusivamente agli addetti del servizio archivistico.

La consultazione dei documenti richiesti è resa possibile sotto la diretta sorveglianza del personale incaricato.

Il rilascio di dati o documenti in formato elettronico o cartaceo è gratuito, salvo il rimborso del costo effettivamente sostenuto. Per la determinazione di tali costi si fa riferimento, per analogia, agli importi indicati dal Decreto Ministeriale di approvazione della tabella dei diritti di segreteria per il Registro delle Imprese.

In caso di pratiche momentaneamente irreperibili, in cattivo stato di conservazione, oppure escluse dal diritto d'accesso conformemente alla normativa vigente, il Responsabile del procedimento rilascia apposita comunicazione entro il termine di 30 giorni.

Per ciascuna richiesta di accesso l'amministrazione riporta l'oggetto, la data dell'istanza e il relativo esito con la data della decisione in un registro, pubblicato e aggiornato semestralmente nella sezione Amministrazione trasparente, avendo cura di omettere la pubblicazione di dati personali eventualmente presenti.

Il registro degli accessi è tenuto attraverso un foglio Excel, come indicato nello scenario 3 della circolare 2/2017 del

Ministero della Semplificazione per la Pubblica Amministrazione, e viene pubblicato trimestralmente nella sezione amministrazione trasparente del sito della Camera di Commercio della Basilicata.

13 Disposizioni finali

Le disposizioni contenute nel Manuale devono essere adottate a partire dal 01 gennaio 2022, fatta salva la necessità di adottare le conseguenti implementazioni del sistema di gestione documentale in relazione al nuovo piano di classificazione, fascicolazione e conservazione.

Per quanto non espressamente previsto dal manuale, si fa riferimento alla normativa vigente in materia, adottando comportamenti ispirati al principio del buon andamento dell'attività amministrativa.

ELENCO ALLEGATI

- 1. Funzionigramma**
- 2. Piano di classificazione (Titolario)**
- 3. Piano di fascicolazione e Piano di conservazione**
- 4. Attestazione di conformità originale cartaceo_art.22_comma_1_e_2_dlgs_82-2005**
- 5. Attestazione di conformità_art.23_comma_1_e_2_dlgs_82-2005**
- 6. Provvedimento di annullamento della registrazione di protocollo**
- 7. Provvedimento di differimento termini di registrazione**
- 8. Registro di emergenza**
- 9. Modello proposta di scarto per la documentazione analogica**
- 10. Elenco di trasferimento archivio di deposito**
- 11. Richiesta interna consultazione archivio**
- 12. Documento da inserire nel fascicolo in consultazione**